

Wicca

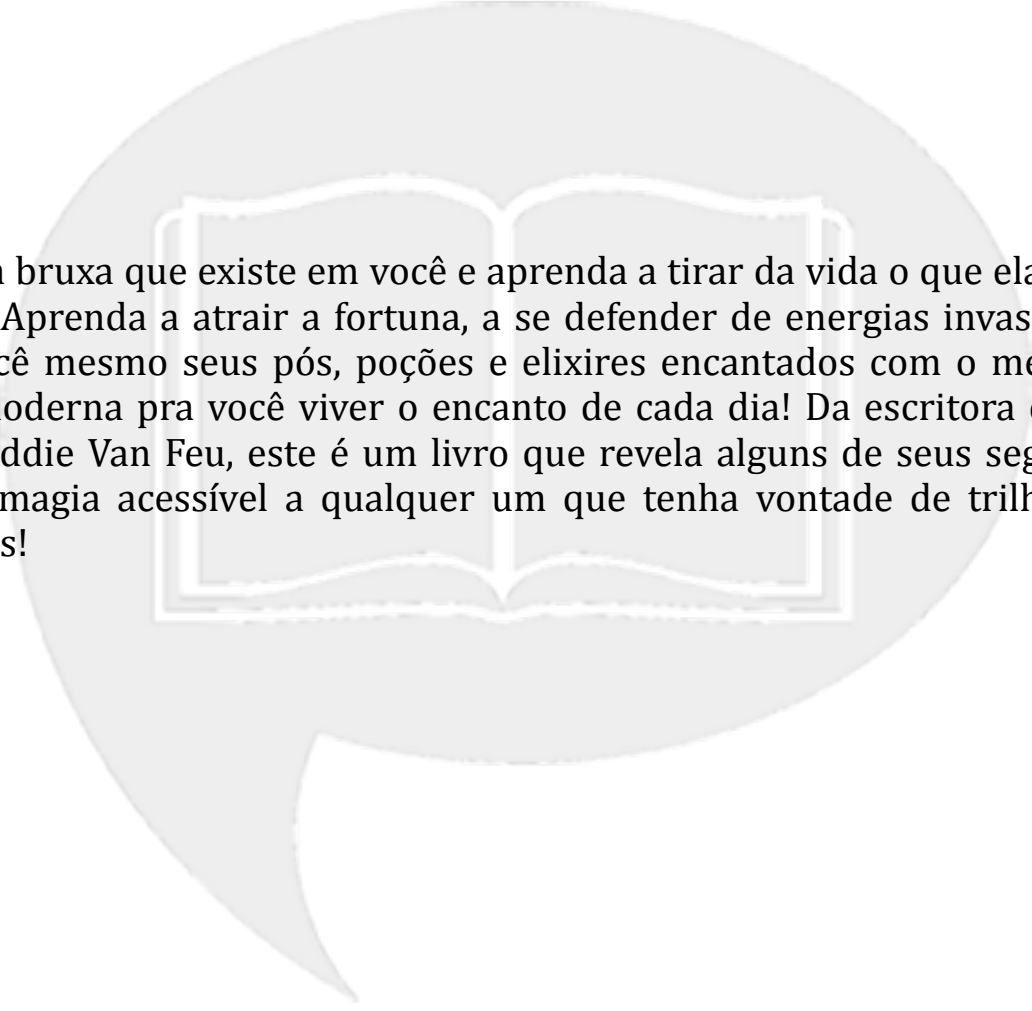
A Bruxa Tá SOLTA!

**FEITIÇOS, MAGIAS,
PÓS E POÇÕES PARA
BRUKOS MODERNOS!**

**2ª edição
revisada!**

Eddie Van Feu

**Editora
Linhas
Tortas**



Liberte a bruxa que existe em você e aprenda a tirar da vida o que ela tem de melhor! Aprenda a atrair a fortuna, a se defender de energias invasoras e a fazer você mesmo seus pós, poções e elixires encantados com o melhor da magia moderna pra você viver o encanto de cada dia! Da escritora da Série Wicca, Eddie Van Feu, este é um livro que revela alguns de seus segredos e torna a magia acessível a qualquer um que tenha vontade de trilhar seus caminhos!

Introdução

Se você está lendo isso, é porque sobreviveu ao século XX! Parabéns! Não foi tarefa fácil! O século XX veio logo depois da Idade Moderna, da Revolução Industrial e da Idade da Razão! Imagine sobreviver a uma época em que era pecado acreditar!

Mas esses tempos negros passaram e aqui está você, firme e forte, saltitando no século XXI, ávido por conhecimento e por abrir as portas que estiveram trancadas por tanto tempo! Sua fome de conhecimento e sua certeza de ser algo mais trouxeram você até aqui, até essas páginas que, tempos atrás, jamais teriam chegado às suas mãos. E foi minha fome de conhecimento e a certeza de que tudo o que descobri é bom demais pra não ser dividido que me trouxeram até aqui, às suas mãos. Assim, nós nos encontramos, pelos mesmos motivos, pelos mesmos desejos.

Talvez você já me conheça de outros carnavais (ou sabás!), mas saiba que o que encontrará aqui não está em nenhum outro lugar. Você tem nas mãos o resultado de muitas experiências mágicas, muitos rituais, muitos meses afundados em livros antigos. O que você tem aqui é uma espécie de grimório moderno, com feitiços e rituais eficientes e verdadeiros para conquistar suas metas. Mais do que isso, você tem as explicações de porque certas coisas acontecem e instruções de como tornar sua vida mais mágica, mais leve e mais rica em todos os sentidos.

Caso você já me conheça, tenho que lhe agradecer por estar em minha companhia mais uma vez. É bom ter amigos, e melhor ainda é ter os mesmos amigos por tantos anos. Mas, se você nunca me viu mais gorda (ou mais magra), então vale deixar o recado de sempre. Este não é um livro milagroso, embora haja um quê de milagre em cada magia, em cada feitiço, por mais simples que seja. É preciso lembrar a você que os feitiços descritos neste livro funcionarão. E não será um milagre, pois você trabalhou para isso. Milagres acontecem de maneira inesperada e sem aparente razão além da misericórdia divina. Magias provocam mudanças e efeitos que podem parecer milagrosos, mas não são. Você trabalhou com energias seguindo uma Lei e é natural que haja um resultado, assim como é natural que se você jogar uma pedra de uma janela ela caia, pois segue a Lei da Gravidade. O único milagre que ocorre na realização de uma magia é você mesmo! Seu desejo de mudança, o gatilho que dispara sua vontade, é o que coloca toda a máquina do universo para funcionar.

Dito isso, peço que não efetue os feitiços e magias como quem segue uma receita de bolo, sem pensar, sem ao menos imaginar o porquê. Se há a centelha do desejo em você, há também a centelha da curiosidade, a mola de todo aprendizado. A Magia funcionará cada vez mais, conforme você aprender e experimentar. Não se detenha depois de conseguir o que quer (porque é fato que você vai conseguir). Prossiga estudando, lendo, viajando pelos mundos de diversos autores! Veja filmes, leia muito, faça experiências, observe as reações e viva a magia.

E quanto mais você aprender, mais sucesso terá em tudo o que fizer (porque saberá como resolver qualquer problema que se apresente) e, quanto mais feliz você for, mais iluminado o mundo será. O seu e o meu!

Assim, dou-lhe as boas-vindas a este novo velho universo, onde você receberá as armas e os instrumentos que lhe abrirão a mente, as possibilidades, os caminhos. Mas as palavras só abrirão essas portas. Quem atravessa é você.

Um bater de asas de pura luz!

Eddie Van Feu

Capítulo 1

Wicca: Os Segredos da Bruxaria Moderna

(Por uma bruxa fofoqueira)

Quando escrevi pela primeira vez a Revista Wicca, estava encantada com essa nova forma de viver. Minha equipe de criação estranhou a capa e não tinha idéia do que significava o título. Acharam que ninguém ia entender. Pra quem não lembra ou nunca viu, era uma pintura de John Everett Millais, do século XIX, onde uma mulher de olhos verdes e penetrantes encarava o leitor, como se visse muito além dos seus pecados. O rosto ovalado, diferente do padrão de beleza plástica que temos hoje, era emoldurado por longos cabelos loiros arruivados em cachos encrespados. Sugeriram mudanças para tornar o produto mais comercial, mas eu estava determinada. O motivo era simples. Eu tinha sonhado ao menos duas vezes com a capa exatamente do jeito que ela estava, antes, claro, dela estar pronta. Havia algo mágico naquilo e tudo o que eu sabia era que tinha que ser daquele jeito.

Minha equipe e a editora tinham motivos para se preocupar. Há cerca de sete anos, ninguém sabia o que era wicca, exceto um pequeno punhado de pessoas que tinham acesso a livros importados. Hoje, a wicca é uma coisa tão comum que já pode ser citada em novelas, filmes, seriados e vendida em bancas. Algumas pessoas não gostam disso, pois sentem ciúmes do que antes era restrito a poucos e temem que a verdadeira essência da magia se perca ao ser tão difundida. Mas a grande maioria reconhece que seus benefícios devem ser passados adiante a quem quiser saber mais, e não se importa em dividir algo bom. Algumas pessoas mantêm receitas de suas delícias na cozinha em segredo, até por gerações, falando com orgulho que é um “segredo de família”. Outras dividem alegremente com vizinhos, amigos e parentes. Simples assim.

Muitos acham que a wicca, ao se tornar popular, perdeu seu valor, tornando-se acessível demais. Estão enganados! Nem sempre o caminho simples é o caminho errado. A magia natural pode nem sempre ser o caminho fácil, especialmente com tanta gente prontinha para atrapalhar quem quer aprender, mas certamente, é o caminho simples.

No mundo moderno, temos tantas coisas legais, tantos produtos,

tantas escolhas... que acabamos ficando muito confusos! Você já ficou enlouquecido atendendo ao telefone, à campainha, ao celular, respondendo um monte de *e-mails*, passando *faxes* e tendo que engolir seu almoço *fast food* como um avestruz porque a reunião com aquele pessoal de São Paulo é daqui a dez minutos? Agora, note que todas essas coisas foram criadas para facilitar nossas vidas! Então, por que elas parecem nos atrapalhar?

Porque nós estamos em desequilíbrio. Usamos essas coisas facilitadoras para aumentar nosso ritmo e trabalhar ainda mais. Nos enrolamos, nos atropelamos, tropeçamos e, quando finalmente caímos, temos tempo pra cair também na real. Nos sentimos vazios e cada dia parece uma repetição de ontem. E o ontem era chato. Jogamos nossa felicidade para frente, para algum ponto indefinido no futuro onde algo acontecerá e nos brindará magicamente com nossos sonhos realizados. Mas, se o hoje é sempre a repetição do ontem, será que o amanhã algum dia vai chegar?

É nessa hora que temos a oportunidade de puxar o freio de mão e repensar os motivos que nos levam a nos sentirmos assim. Infelizmente, um bom número de pessoas prefere ignorar o vazio e suas próprias imensas asas e voltar correndo para o ritmo alucinado e esvaziador de suas vidas superficiais. Assim, muito tempo depois, elas precisam encarar o resultado dessa escolha: a solidão, a doença, a tristeza, a depressão, o medo e o remorso do tempo irremediavelmente perdido.

Mas nós falávamos de wicca! O que isso tem a ver com o ritmo do mundo moderno? Quando encaramos esse vazio, precisamos olhar em seus olhos e aceitar cair em seu abismo. É a única forma de saber o que está nos faltando. Se fizermos isso, percebemos que o que nos falta é importante demais para ser negligenciado. É nossa essência, a lembrança de quem somos, nossa verdade interior. Tudo isso se revela no que chamamos de Divindade. Se fizermos o caminho certo, descobriremos muito cedo que Deus está dentro de nós, dentro do amigo, do inimigo, do cachorro, do bêbado caído na rua, do assassino, da planta e da pedra, do ar e da água, como na música do Raul Seixas^[1].

Esse caminho, que precisa ser trilhado por todo ser humano, pode ser iniciado com um passo, um tropeço, uma dor, uma curiosidade. Não importa. O que importa é que é um caminho que precisa ser trilhado para que possamos aprender a viver de verdade, e não essa imitação que nos vendem em caixinhas.

Muita gente encontra o caminho no catolicismo, no espiritismo, no protestantismo, no budismo e em outros tantos *ismos* que o homem criou

ao longo dos séculos. Mas há os que ainda se sentem vazios e deslocados, que não concordam ou não compreendem todos os dogmas plenamente aceitos por seus irmãos de religião. Por que isso acontece? Porque cada um tem seu cada um, ué! O caminho de sua mãe não será igual ao seu, pois vocês têm coisas diferentes a aprender e a ensinar (pois todos desempenhamos ambos os papéis, mesmo que nem sempre percebamos isso).

Essa diferença de caminhos nos leva a outras religiões. Assim, olhos insatisfeitos começam a se voltar em outras direções, outros povos. E começam também a se voltar para o passado, berço de tudo, onde os primeiros passos foram dados.

E é lá no passado, lá longe, antes de Jesus tentar convencer a Humanidade a amar o próximo, antes de Maomé mover as montanhas, antes mesmo de compreendermos que éramos diferentes dos animais, o homem descobriu que havia algo mais, algo que ele não sabia explicar, que fazia os vulcões cuspirem fogo e a terra tremer, que fazia a chuva cair e o Sol nascer e se pôr todos os dias. O homem descobriu que não estava sozinho e assim ele começou a honrar os deuses.

Os primeiros contatos do homem das cavernas com o que chamamos de magia se perdem no tempo e na falta de celulares com câmeras na época. Não sabemos muito, mas sabemos que elementos naturais foram ligados a divindades e assim o fogo, a tempestade, o vulcão e a terra, passaram a ser honrados e temidos.

Felizmente, a Humanidade evolui. Dominamos o fogo, a água, as plantações, os animais, a escrita. Criamos as máquinas, as armas, as guerras e todo tipo de motivo para nos separarmos, incluindo a religião.

Uma das mais antigas religiões do mundo é atribuída aos druidas, sacerdotes do povo conhecido como celta. Com sua forte ligação com a natureza, eles aprenderam a viver mais perto da Divindade, que estava no animal, no alimento, na água, nas árvores. Espíritos dos bosques e dos rios eram honrados e contatados para ajudar na resolução de um problema. Símbolos gravados ou esculpido eram colocados nas portas para afastar doenças e atrair prosperidade. No amor, certos frutos eram encantados para despertar a paixão na pessoa desejada e grandes festas eram feitas em cada estação, saudando o eterno ciclo da vida e da morte.

Posteriormente, o cristianismo veio e fez o oposto. Colocou Deus bem longe, tão longe que tínhamos que gritar para que ele nos ouvisse. Para evitar a rouquidão, nos deram intermediários, os padres e sacerdotes, que levavam nossos recados e nos diziam o que tínhamos que fazer para

que Deus ficasse feliz conosco.

Toda religião possui um ciclo. Elas vêm e vão, como ondas. O cristianismo criou hospitais, orfanatos e cuidou de quem não tinha ninguém. Ensinou o amor ao próximo, propagou palavras de amor. Ele também teve seu lado furioso, condenando e apontando dedos para os que representavam alguma ameaça. Muitas guerras foram travadas em nome de Deus. Isso O deixou muito triste...

O Berço da Wicca

Em geral, não coloco nos livros de livraria o mesmo conteúdo das revistas de banca. O motivo é simples. Na banca, muitas pessoas têm acesso a este conhecimento e alguns desses conhecimentos podem ser perigosos para alguém imaturo. Nos livros, a tiragem é menor, o acesso é mais difícil, o preço é mais caro, ou seja, tudo para peneirar apenas as pessoas que realmente desejam se aprofundar na magia. Por isso, os rituais e temas do livro são mais profundos e elaborados.

Agora, porém, antes de entrarmos na parte prática da coisa, me deparo com a missão de explicar, em poucas palavras, a wicca, não a filosofia, mas essa religião defendida, combatida, conhecida e misteriosa. Percebo-me repetindo as mesmas palavras que estão na primeira edição da Wicca, de 2001. Por isso, peço sua permissão para repetir alguns trechos desse primeiro número, esgotado há pelo menos seis anos e ao qual muita gente não teve acesso. É um auto-plágio, mas por uma boa causa, e sei que você vai compreender. Além do mais, o texto está com novos enxertos, dando-lhe mais material para compreender de onde afinal veio a wicca (a religião, não a revista. A revista veio da minha casa mesmo, com uma paradinha na Escala).

Na Europa, o povo conhecido como celta, habitante da Irlanda, Gália e Bretanha, encarnou uma religião que se baseava no respeito e amor à terra, à natureza e a todas as coisas vivas, pois em tudo pulsava o coração da Deusa. A Deusa era a Grande Mãe, aquela que provia seus filhos com alimento e tudo de que precisavam. Era uma religião matrifocal. Estamos acostumados com a palavra “matriarcal” como contrária à sociedade “patriarcal” em que vivemos. Mas o fato é que o matriarcado consiste em uma sociedade governada por mulheres, o que não era o caso dos celtas. A palavra matrifocal, por sua vez, significa um foco na figura e natureza femininas.

Para os celtas, a mulher era o ser que gerava vida, era a Mãe Natureza. Nada mais comum para eles do que ver a terra que gerava os frutos, que alimentava e provia, como um ventre fértil de uma mãe bondosa. Mas ela precisava da semente! Apesar da Deusa e suas versões locais serem o foco das atenções daquele povo, o Deus era também cultuado como deus dos animais e da terra. Como consorte da Deusa, vivia

em perfeito equilíbrio com ela.

Os povos que cultuavam a Deusa e o Deus eram muito ligados à natureza, pois era onde entravam em contato com eles. A magia, os rituais e encantamentos eram tão comuns que faziam parte da vida cotidiana dessa gente. Uma coisa interessante nesse povo é que, apesar de haver druidas, pessoas místicas de grande conhecimento e valor, o conhecimento não era negado ou oculto a ninguém. As pessoas comuns, camponeses e caçadores, homens e mulheres, jovens e velhos, todos, sem exceção, praticavam seus rituais e encantamentos. Eles não precisavam de um “intermediário” para falar com a Deusa ou com o Deus. Eles estavam próximos, como o vento que balançava seus cabelos. Gestos, palavras, instrumentos simples sem o amparo de um templo – pois a Deusa não carecia de um templo melhor do que um bosque ou riacho – vontade e fé, era tudo de que precisavam os celtas para a realização de seus rituais e feitiços.

Era um povo extremamente rico em cultura e é um espanto e uma pena que tão pouco se saiba sobre eles. Eles não deixaram nada escrito, pois acreditavam que seus conhecimentos eram tão importantes que poderiam se tornar perigosos se caíssem em mãos erradas. Assim, eram passados de pais para filhos, mas jamais escritos ou documentados. O que sabemos dos celtas foi deixado por pessoas que os combateram, como Júlio César, que, em sua rota de guerras para ampliar o Império Romano, parou súbita e inexplicavelmente na Irlanda. As teorias dizem que a Irlanda não interessava a Júlio César, ou que os guerreiros irlandeses eram melhores ou que seus magos tinham mais poder do que seus vizinhos, que terminaram invadidos. O fato é que a Irlanda ficou lá, na dela.

Mas não para sempre. O cristianismo estava chegando e, como toda luz projeta uma sombra, projetou ao mesmo tempo uma das luzes mais brilhantes que já se viu e uma sombra tão negra que se assemelhava à escuridão completa. Convertendo e subjugando as religiões consideradas pagãs, o cristianismo firmou-se como religião de poder, capaz de qualquer coisa para manter-se em seu pedestal.

Assim, esmagou-se tudo o que não era igual. A Humanidade parece ter sempre uma tolerância muito pequena a tudo o que não é igual. Se você está fora da moda, se você não pensa como todo mundo, se você não vê a novela que todo mundo vê, você é “desigual”. Naquele tempo, se você fosse desigual, você tinha que morrer. Ou ficar igual! Em qualquer das alternativas, você estava frito!

Ou não!...

Muitas pessoas não quiseram converter-se à nova religião do

profeta que morreu na cruz e foram eliminadas para que suas almas fossem, assim, piedosamente, salvas e purificadas. Algumas converteram-se na marra, continuando a praticar seus rituais às escondidas. Outras, converteram-se de coração ao ver os milagres e ouvir a mensagem de amor universal que aquele jovem profeta havia deixado. Elas adaptaram seus rituais e encantamentos, buscando alívio e soluções agora em nome de Jesus e em nome do Deus que Ele nos afirmou ser Seu Pai. Se antes uma mulher acendia uma vela entoando cânticos à Beltane, agora ela acendia uma vela rezando o Pai Nosso.

Apesar da magia estar presente na vida de todo mundo e de muitos santos cristãos terem usado a magia para combater outros magos e bruxos (como São Patrício e São Cipriano) e assim provar que seu Deus era superior, a prática do misticismo passou a não ser mais tolerada pela Igreja. Desta forma, um encontro com Deus só podia ser intermediado por seus sacerdotes.

A confissão, por exemplo, era comum entre os povos antigos. Se você cometesse uma coisa da qual se arrependesse, você obteria uma espécie de “redenção” se confessasse seu erro. Mas você não precisava recorrer ao druida local. Mesmo que ele fosse um homem de grande sabedoria, você poderia não se sentir à vontade com ele. Então, você escolhia um amigo, alguém em quem confiasse. A confissão já existia antes da Igreja Católica, mas agora era preciso recorrer ao sacerdote. Em certo ponto, até os anjos passaram a ser um entrave para a Igreja, pois davam certa independência aos fiéis.

Depois da conversão, a Igreja se viu brigando consigo mesma. Os camponeses, por uma questão cultural, prestavam culto aos anjos, o que gerou uma “concorrência” com Jesus Cristo. Uma hierarquia foi feita, colocando o Filho de Deus no alto da escala. Isso foi feito por São Paulo, que atacava o culto aos anjos. O primeiro Concílio Ecumênico de Nicéia, em 325, declarou que o culto aos anjos fazia parte dos dogmas da Igreja Cristã. Menos de 20 anos depois, porém, em 343, outro Concílio decidiu que o culto aos anjos era idolatria. Boa parte das descrições de anjos foi banida da Bíblia com o passar do tempo, juntamente com os textos conhecidos como Apócrifos, proscritos do Livro dos Livros, considerados heréticos e queimados. Salvaram-se apenas as traduções em grego, onde podemos ler sobre os anjos de Deus, a criação do mundo e a queda de Satã nos Livros dos Segredos de Enoch. No ano de 787, o Sétimo Sínodo Ecumênico limitou o culto aos anjos, reconhecendo apenas quatro deles: Uriel, Mikhael, Rafael e Gabriel.

O fato era que a Igreja precisava manter seus fiéis cativos. Se qualquer camponês simplório pudesse falar com seu anjo e assim falar com Deus em sua casa, ele não se sentiria mais na obrigação de ir à igreja. Nas antigas religiões, o templo era onde você estava. Era um bosque, um riacho, seu quarto, seu coração. Deixei de ir à igreja quando percebi que não aprendia mais nada lá, quando passei a ir apenas por obrigação, pois as palavras lidas sem emoção por um padre estrangeiro que mal falava a minha língua não conseguiam mais me atingir, não conseguiam mais me ensinar. Nunca deixei de sentir Deus ou os anjos por causa disso. Lembrome do sentimento de culpa quando não ia à missa... Era como se tivesse faltado a uma aula. Uma aula completamente inútil. Mas não foi sempre assim! Assisti muitas missas ótimas com o Padre André, um italiano que sabia dar sermões inflamados e inspirados como ninguém, que nos fazia compreender as palavras da Bíblia e o que acontecia ao nosso redor. Eu tinha nove anos e fazia a primeira comunhão. Alguns dos meus melhores momentos foram na Igreja da Prata, em brincadeiras e cursos com pessoas iluminadas. Um ano depois, a Direita Militar matou com um tiro o cachorrinho do Padre na porta da igreja como um aviso de que ele devia parar de falar. E ele parou. Veio um padre que não tinha nada a dizer. E eu parei de ouvir.

E Eis que Surge a Wicca

Muitos séculos depois dos druidas viverem em seus bosques encantados, muitos séculos depois da Igreja converter o último celta, eis que surge, em pleno século XX, a wicca.

Surgida recentemente e de origem envolta por dúvidas e teorias, a palavra wicca (pronuncia-se “uíca”) pode ter vindo das palavras *witch* (bruxa) e *wit* (sabedoria, astúcia, esperteza), ou pode ter nascido de antigas palavras como *vitega*, *veitsga*, *weissager*, *wetekey*, todas ligadas ao significado de profeta. Uma historiadora americana diz que a palavra certa é *witta*. A maioria dos wiccanos acredita que o termo wicca foi criado por Gerald Gardner e Aleister Crowley para popularizar a Thelema. Gardner teve a coragem de publicar um livro sobre bruxaria bem antes da última lei contra feitiçaria na Inglaterra cair, em 1951. Wicca pode ter vindo também do inglês arcaico *wicce*, que quer dizer dobrar, girar ou moldar.

As Diversas Tradições:

Assim que surgiu, novas tradições foram moldando aquela nova velha religião. Desta forma, surgiram várias vertentes, popularizadas por líderes carismáticos. Vamos conhecer um pouco algumas delas?

Tradição Alexandrina

O nome vem de seu fundador, Alex Sanders, que nos idos de 1960 criou uma nova religião baseada em antigas crenças britânicas. É considerada uma vertente da tradição gardneriana, da qual Alex fez parte. Há treinamentos e rituais nessa tradição que não se encontram em outras, como a magias e rituais com a Kabbalah, por exemplo.

Gardneriana

Criada por Gerald Gardner, nos anos cinqüenta, é considerada a mais autêntica das tradições wiccanas, posto que muitos creditam à Gardner a criação da própria wicca. Suas tradições, magias e segredos são exclusivos àqueles que se iniciarem num coven gardneriano. Há hierarquia rígida e muitas exigências quanto ao estudo e dedicação.

Diânica

Uma tradição focada no feminino, e na face da Deusa chamada Diana. Alguns covens trabalham exclusivamente com a Deusa, enquanto outros adotam também deidades masculinas. Geralmente, seus covens são formados unicamente por mulheres, mas há casos de covens mistos.

Bruxa de Cozinha

Não chega a ser uma tradição, mas uma denominação para as bruxas que encontram sua magia na cozinha, no preparo de poções e comidas mágicas. Algumas pessoas desprezam esse tipo de bruxa, acreditando que por não terem um profundo conhecimento de mitologia e magia, não tenham poder. Desnecessário dizer que subestimar esse tipo de bruxa ou bruxo é um erro que pode ser fatal (experimente comer um prato encantado por um deles!).

Além dessas, ainda encontramos uma pá de outras vertentes, como a Georgiana e a Estrela Azul, assim como a wicca cristã e até a wicca satânica (que é uma viagem na maionese e não pode ser levada à sério). Contando com milhares de adeptos no mundo (mais de 16 milhões) e legalizada nos Estados Unidos, a wicca ainda é um mistério. Por ser uma religião livre, é difícil reconhecer seus limites. Suas muitas tradições também tornam a wicca eclética e muitos wiccanos perdem seu tempo brigando entre si para saber quem é verdadeiramente wiccano, acreditando que os outros são falsificações e não merecem viver sob o mesmo teto celeste que eles.

Não é difícil perceber que a briga entre as diversas tradições é tola. Também não leva muito tempo pra notar que a wicca é uma releitura de antigas tradições que adormeceram durante séculos e despertam agora para nos devolver o equilíbrio perdido. Os wiccanos que se prendem desesperadamente às formas mais tradicionais da wicca, por exemplo, esquecem (ou ignoram) que o pentagrama jamais chegou aos celtas, que usavam o triskele como símbolo de poder.

Enquanto isso, outros autores, como Andy Baggot, admitem misturas com práticas mágicas do Oriente (que também nunca chegaram aos celtas) ou misturas com deuses de outros panteões, como o romano e o indiano. Quem está certo?

Cuidado com as Armadilhas

A palavra religião vem do latim *religare* e quer dizer justamente isso: religar-se a uma força superior. Com o tempo, o termo foi subvertido e utilizado como uma necessidade do homem de acreditar em alguém maior, alguém que possa dar as explicações que ele não tem, alguém a quem culpar quando as coisas derem erradas, alguém para usar de instrumento de ameaça para que os outros não saiam da linha e se comportem.

Você vai encontrar muita gente com idéias diferentes. Ouça e selecione. No final, cada uma das religiões do mundo tem algo a acrescentar à Humanidade. As religiões, em sua maioria, são boas. O que estraga são as pessoas. Assim que o ego entra em ação, todo mundo começa a se estapear e tentar ocupar o podium da última palavra.

Por isso, mantenha a mente aberta e abertos serão seus caminhos. Não limite suas possibilidades. Aprenda com o que surgir diante de você. Mas não deixe que ninguém lhe diga o que pensar. Cuidado com a Internet,

que deu voz a muita gente legal, mas também deu voz a muitos idiotas egóicos que julgam e apontam dedos com ira para outras religiões (ou para seus próprios companheiros de caminho que se recusam a usar os mesmos sapatos). Se você se identifica realmente com uma das tradições, procure saber mais. Se você, por outro lado, prefere seguir livremente, não se prenda a dogmas e leis que surgiram de mentes simplesmente humanas. A Divindade, não importa o nome que você dê a ela, estará com você em qualquer um dos caminhos que escolher, desde que não viole a maior das leis em todas as religiões que trabalham com o Alto: AME O PRÓXIMO. E você pergunta: Só isso? Pois é, parece simples, mas um sujeito veio com essa mensagem curta e direta e acabou pendurado numa cruz!

Despertando a Magia em Você

Numa definição curta, simples e direta, a wicca é uma forma de magia natural e moderna cujo principal dogma é a liberdade para buscar em tudo o saber, o conhecimento, o crescimento e a realização dos seus desejos, desde não prejudique ninguém no caminho.

Para praticar a magia wiccana você não precisa ser um wiccano. Para viver a magia wiccana, você também não precisa ser um wiccano. Você pode optar por seguir a wicca como religião e adotar todos os seus dogmas (que variam de acordo com as tradições). Ou você pode escolher viver a wicca como filosofia, transformando-a num caminho para viver melhor e aprender (o que, diga-se de passagem, é nossa obrigação). Você escolhe. Em ambos os casos, você terá que lidar com essa palavra que figura em livros de fábulas, em filmes de fantasia e em histórias de terror: MAGIA.

Muita gente acredita que quem é já nasce sendo. É um engano. A magia não está no sangue, nem no gene, nem no DNA. Ela está no desejo. Imagine isso: Você quer ser pianista, mas é uma besta completa com música. Pode-se dizer que você não tem talento pra coisa. Um amigo seu, por outro lado, toca piano até com o pé, de costas, no escuro e chupando manga. Mas seu amigo nem liga pro talento que tem. Ele prefere ser advogado. A princípio, você pode achar uma injustiça, mas a Divindade é justa sempre, mesmo que nós não compreendamos direito seus meios. Você pode desistir ou persistir no seu desejo. Se escolher o primeiro, a história acaba aqui. Se escolher o segundo, no entanto...

Se você não tem um dom, um talento nato, as coisas podem parecer um pouco mais difíceis pra você no começo, mas prática e estudo levam sempre à perfeição. O talento é, muitas vezes, superestimado. Seria bom tê-lo, claro, mas é questão de merecimento. Seu amigo fictício tinha talento pra piano porque se dedicou a isso em outras vidas. Talvez não tenha mais tanto interesse no piano porque está meio enjoado e prefira experimentar outras coisa. Ou talvez ele seja fraco demais para se dedicar a um dom que pode levar a um caminho mais difícil. Quantos artistas natos você conhece que viraram caixas do Banco do Brasil? Nem todo mundo está disposto a passar fome por sua vocação (e quem pode culpá-los?).

No fim, é tudo uma questão de escolha. Se você escolheu ignorar sua aparente falta de talento e prosseguir no seu desejo, tem mais chances de

realizar seu sonho do que aquele que tem talento, mas não tem vontade. Na magia, há, claro, pessoas mais despertas, com maior inclinação para contatar o mundo invisível. Mas quem desejar entrar nesse mundo, terá o caminho aberto para isso, independente do talento ou não. A chave é a vontade, não o talento. Talento sem vontade é como uma Ferrari sem rodas. Tem potencial e pode até ser bonito de se ver, mas não vai a lugar nenhum.

Por Que Despertar a Magia?

Talvez você esteja se perguntando se deve mesmo fazer isso. Muitos livros que li no passado alertavam o leitor para a responsabilidade de escolher ser um estudioso da magia. Apontavam para os perigos de um ritual mal realizado, de um feitiço mal feito, de entidades fora de controle que se voltavam contra o mago que os havia invocado. Eles estavam parcialmente certos. Naturalmente, eram livros de Alta Magia, com rituais realmente perigosos e um tanto difíceis de entender. Na verdade, devo alertar você também para ter um cuidado. Na magia, você conseguirá o que desejar. Então, cuidado com o que deseja. Muita gente não sabe o que quer, literalmente, e acaba trabalhando pelo objetivo errado. Você terá que ter a mente clara e o coração tranquilo para trabalhar corretamente na magia pelos seus objetivos.

Mas a pergunta não era essa. A pergunta era por que despertar a magia? Não seria um pecado querer ser mais do que somos? Será que coisas ocultas não deveriam continuar ocultas? E se cometermos algum erro?

Dentro desse pensamento, não deveríamos ter saído da primeira caverna em que nos metemos fugindo de tiranossauros mal humorados. Você já deve ter ouvido falar que estamos em evolução. Pois é, é a pura verdade. Nossa função não é ficar parados e nos contentarmos com o que temos. Nossa função é nos tornarmos melhores, subir um degrau, dar mais um passo, IR ALÉM.

O que pouca gente entende é que não estamos todos no mesmo ponto. Como cada um tem o seu ritmo, cada qual terá um caminho para ir além. Por isso, algumas pessoas realmente precisam de uma religião, precisam estar em um grupo e ter alguém mais sábio que lhes diga o que fazer. Outras, no entanto, preferem seguir sozinhas, em seus próprios estudos, em suas próprias experiências, chegando as suas próprias

conclusões. Algumas pessoas estarão confortáveis em uma única religião por toda a vida, enquanto outras, mais inquietas, buscarão e passarão por vários caminhos até achar o seu.

Isso, pouca gente entende. O que menos gente ainda sabe é que em cada um desses caminhos a magia estará presente.

Despertar a magia não chega a ser uma opção para quem deseja trabalhar com o espírito. É uma consequência. A magia, numa explicação simplista, é a manipulação da energia para um objetivo. Ela age de forma sutil e poderosa e exige uma dose de fé, pois trabalha com o que não pode ser visto. Qualquer caminho que trabalhe com material espiritual – basicamente qualquer religião, por mais biruta que seja – age nesse plano sutil e poderoso da magia. Uma pessoa que acende uma vela e reza um terço está realizando um ritual mágico. Sua mente aciona o gatilho e seu espírito entra em contato com um plano invisível. O mesmo acontece para quem acende um incenso e entoia um cântico para as fadas, para quem gira em torno de uma roda ao som dos atabaques, para quem canta ardentemente seu amor a Jesus. Tudo isso é magia. Se será bem ou mal trabalhada, aí é outra história. Depende mais das pessoas do que da religião em si.

Como você viu, despertar a magia é consequência para quem deseja trabalhar o espírito. Mas a magia, em seu conceito mais tradicional, aquela que promove mudanças de acordo com intenções, rituais, feitiços e talismãs, essa é mais do que consequência. Essa é um caminho de estudo, prática e responsabilidade. Também é um caminho de alegrias, descobertas, muitos amigos e bons momentos. Se você decidiu por seguir este caminho, é justo que saiba o que esperar dele.

A magia, quando bem trabalhada, nos dá equilíbrio emocional, físico e espiritual. Com ela, contatamos o mundo invisível, descobrimos que não estamos (nem nunca estivemos) sozinhos, vencemos a depressão, o medo, a solidão (essas coisas são simples desequilíbrios), conquistamos a prosperidade, o amor e a alegria de viver, garantimos a proteção contra inimigos visíveis ou invisíveis, a vitória sobre obstáculos aparentemente intransponíveis. Conhecemos mais do mundo a partir do momento que conhecemos a nós mesmos. Reaprendemos a amar, no sentido mais profundo e verdadeiro da palavra, e isso, por si só, já vale a viagem.

Mas e o custo disso? O custo é seu tempo, sua dedicação e sua vontade. A quantidade depende de você. Pode ser a leitura simples de um livro ou revista por mês, ou um ritual simples para os quatro elementos. Pode ser deitar na terra e conversar com a Grande Mãe ou colocar uma rosa

no mar e saudar Iemanjá. Você pode escolher ir rápido ou devagar. Este não é um caminho que exija dedicação total e irrestrita. Você poderá manter sua antiga religião, se ela preenche seu coração e, ainda assim, praticar magia wiccana. Basta que respeite a natureza, não pratique sacrifícios em seus rituais e leve esse amor e respeito para sua vida cotidiana. Não é um preço caro a se pagar.

O Sexto Sentido

Muita gente acredita que precisa ser iniciado para praticar uma magia. É um engano. Qualquer um pode realizar uma magia. É importante, no entanto, realizá-la direito. Qualquer coisa mal feita pode acarretar problemas. Por isso é sempre importante estudar e ler. Mas há quem acredite que não possui a magia dentro de si.

Como utilizamos muito nossos sentidos mais comuns, negligenciamos o que chamamos de sexto sentido, responsável pela intuição, pela vidência e pelo contato com o que não vemos. Para despertar esse sentido em você, basta tirar a trave de segurança que colocamos lá em algum momento da pré-adolescência. Rituais simples de visualização já ajudam. O importante é que você separe alguns momentos do seu dia (sim, do seu dia, não do seu mês) para dar uma atenção a despertar a magia em você. Os rituais e exercícios propostos a seguir levam apenas alguns minutos e vão ajudá-lo a retirar a trava.

Exercícios para Despertar a Magia com os Cinco Elementos

Despertando o terceiro olho (Fogo)

Acenda uma vela (de qualquer cor) e sente-se num lugar com pouca iluminação, de frente pra vela. Respire profundamente de olhos fechados e, depois da terceira vez, abra os olhos lentamente, focando na chama da vela. Deixe a mente vazia e apenas observe. Faça isso pelo menos por cinco minutos. Apague a vela sem soprar (use um objeto que abafe a chama) e guarde-a. Continue usando-a nesse exercício até que ela termine. Essa prática aumentará sua intuição, sua vidência e estabelecerá um primeiro contato com o elemento fogo.

Com incensos (Ar)

Acenda uma vareta de incenso, coloque uma música bonita com instrumentos de sopro e comece a dançar. Dance com a fumaça do incenso, convidando as sílfides para dançar com você. Ao terminar, agradeça a dança e deixe o incenso queimar até o fim.

Com uma maçã (Terra)

Pegue uma maçã bem vermelha e bonita e coloque-a entre suas mãos. Sente-se no chão (se puder ser um lugar ao ar livre, tanto melhor) e, de olhos fechados, sinta o chão pulsar sob você. Sinta tudo pulsar, como se a terra inteira estivesse agora conectando com você. Deixe-se fazer parte de tudo, abra suas asas, permita-se essa conexão natural e divina com a terra que nos sustenta. Quando terminar, abra suavemente os olhos e diga para a maçã: *“Eu sou parte da terra, a terra é parte de mim. Somos um.”* E pode comer a maçã, saboreando cada pedaço como se fosse uma maçã encantada (porque é mesmo).

Com as Ondinas (Água)

Se você tem acesso ao mar, procure tomar um banho longo e sentir-se nos braços de uma mãe amorosa. Não sinta medo, mas confiança. Se você não tem acesso à praia, faça esse outro exercício. Pegue um copo de água e coloque as mãos sobre ele. Pense em ondas, em sereias, pense no mar e nos rios. Visualize sentindo-se parte do mar e dos rios. Pense nesse mundo aquático dentro de você, fluindo como seu sangue. Beba a água.

Sentir a aura (Quinto Elemento)

Faça esse exercício de preferência depois de um banho ou assim que acordar. Sente-se na cama e feche os olhos. Respire profundamente várias vezes. A cada vez, visualize sua aura pulsar e inflar. Pode cansar um pouco das primeiras vezes, mas com o tempo, você vai estar conseguindo “inflar” sua aura rapidamente e até manipular sua forma. Além de despertar a magia em você, esse exercício também o ajudará a trabalhar no futuro com

magias de proteção, mudança de forma, *glamoury*, etc...

Esses são alguns exercícios muito simples que não exigem nenhum aparato especial. Nas magias a seguir, porém, você poderá se deparar com instrumentos típicos da magia wiccana que nem todo mundo possui. Lembre-se de que a grande vantagem da magia natural é poder usar o que se tem nas mãos. Faça substituições (caldeirão por vela, athame por uma faca de cozinha, varinha pelos dedos indicador e maior de todos) e adapte o ritual às suas atuais condições.

Nos próximos capítulos, você encontrará magias poderosas sobre aspectos importantes da vida moderna. Assuntos como dinheiro, proteção, saúde e defesa serão abordados tanto em seu cerne (porque certas coisas acontecem e como evitá-las), como em sua forma mais prática (magias, talismãs, rituais, etc...). Dos assuntos mais comuns, apenas um não será abordado neste livro. O amor, assim como o sexo, foram deixados de fora, não porque não sejam importantes, mas porque já escrevi um livro falando inteiramente da busca do amor[2]. Assim, resolvi aproveitar o espaço aqui falando de outras coisas. Se você quer saber mais sobre amor e suas energias, aconselho que o leia. Se você quer saber mais sobre iniciação, instrumentos mágicos, as antigas escolas, sabás e esbás, sugiro que leia ***Wicca – Já não se fazem mais Bruxas como Antigamente!***

E uma última coisa a ser lembrada. Tudo na vida é troca. A magia não é diferente. Algumas pessoas acham que as entidades são gênios da lâmpada prontas a realizar seus desejos e a serem sumariamente esquecidas logo depois. Seja sábio. Ao realizar um ritual ou uma magia, você está pedindo algo e deve dar algo em troca. Geralmente, seu próprio sucesso já é uma boa paga para os seres que o ajudaram, uma vez que eles também evoluem conforme você evolui. Mas é de bom tom agradecer ao fim de um ritual e ao conquistar um objetivo, e fazer algo pelas entidades que o ajudaram. Como? Com gratidão. A maneira certa você mesmo saberá. Pode ser num simples ritual de confraternização, onde você oferece os alimentos favoritos da entidade numa bonita festa, ou pode ser retribuindo o favor para alguém que precisa. Você pode escolher ajudar alguém ou um bichinho, uma instituição ou fazer uma boa ação. Cá entre nós, espero que você já faça disso um hábito, mas se anda lhe faltando tempo, não deixe faltar tempo pra isso.

Agora, mãos à obra! Tem muito angu nesse caldeirão ainda!

Capítulo 2

A Magia da Prosperidade

Já teve a sensação de que o dinheiro foge desesperadamente de você? Você trabalha, trabalha, trabalha e no final só consegue ver dívidas? Viajar é sempre um sonho distante pra você? Perdeu a conta das vezes que prometeu começar a guardar dinheiro? Calma! Seus problemas acabaram! Com o *Instant Money Power Plus* você finalmente fará seu dinheiro trabalhar pra você! E tem mais! Ele também irá todo dia de manhã comprar pão e jornal, além de limpar seu quintal e lavar a louça do almoço!

Seria bom acreditar numa coisa dessas, não? A menos que o *Instant Money Power Plus* seja uma máquina de fazer dinheiro, o que infelizmente é ilegal e levará você direto pra cadeia, não há uma solução fácil para os problemas de dinheiro do mundo. Conheço pessoas, por exemplo, que se a Casa da Moeda dobrasse sua fabricação e desse tudo pra elas, em poucos meses, estariam exatamente como estão agora: pobres.

Por que isso acontece? Há realmente pessoas com sorte natural para dinheiro e outras não? Isso pode ser mudado? É possível usar a magia para reverter um quadro financeiro? E, sendo possível, é ético? São muitas perguntas, mas as respostas estão aqui mesmo. Na verdade, sempre estiveram bem perto de você, mas na correria do seu dia-a-dia, você não teve tempo de enxergá-las.

Para adiantar, deixe-me responder rapidamente ao menos uma dessas perguntas: sim, é perfeitamente possível mudar sua linha de miséria para prosperidade com magia. E não é difícil. Mas você não vai conseguir sem conhecer a energia do dinheiro. Então, pronto para melhorar de vida?

Tomando Providências!

Muito bem, é hora de ficar rico! Chega! Não dá mais pra viver essa vida de pobre, economizando o almoço pra comprar a janta, latindo pra economizar cachorro, guardando sobra de comida em pote de sorvete e água em garrafa pet, renovando a decoração da casa em lojinhas de R\$1,99! Cheeeegaaa!!! Vamos nos revoltar contra essa pobreza e decretar que queremos nosso lugar ao Sol, sair das profundezas do cheque especial e brilhar, finalmente, com uma roupa nova de grife e um perfume caro pra

caramba!

Pois é, se você quer melhorar de vida, esse é o momento. Você tem nas mãos um poderoso instrumento chamado informação. Se você está lendo isso, é porque é o momento certo. Não perca a chance. Você já pode ter ido à falência quando aparecer a próxima.

Uma coisa é certa! Se você não mudar, não espere que o mundo ao seu redor mude. Muita gente passa a vida esperando que “algo” aconteça para tornar o mundo ao menos mais justo. Da volta do Salvador até alguma atitude do Governo, as esperanças são depositadas em algo que simplesmente está fora de nossas mãos. O problema é que, enquanto esperamos, nos acostumamos a ter a famosa “vida farta” do brasileiro: “farta” arroz, “farta” feijão, “farta” tudo! Bom, é hora de parar de esperar e começar a agir.

Pra começar, precisamos compreender melhor a energia do dinheiro. Pra isso, precisamos rever alguns antigos conceitos que estão atravancando nossa vida. É possível que você sinta uma leve (ou grande) resistência a esse processo de revisão, mas, acredite, é necessário que você o faça. Abra sua mente, respire profundamente e retire o véu que separa você de uma vida próspera e muito feliz.

Dispa-se!

(No bom sentido, claro!)

Antes de tudo, precisamos deixar uma certa bagagem pra trás. Arrastamos (todos nós) uma série de conceitos, idéias, maluquices e manias que podem nos atrasar ou nos impedir de conquistar nossos sonhos. Precisamos nos despir dessas idéias, abrir mão dessa bagagem, desse peso extra que nos impede de levantar vôo. Pronto para tirar a roupa?

Pra começar, quando falamos de magia, muita gente espera um milagre. Como já expliquei, milagre é algo que depende de fé, ou não encontra explicação em nenhum lugar. Magia é a manipulação de energia com uma intenção. Quando fazemos tudo certinho, conseguir o efeito desejado é consequência. Logo, magia não é milagre. É uma lei natural.

O problema das pessoas que esperam um milagre não é exatamente a expectativa. Se você ganhou na Loto, tanto faz se foi um milagre ou uma magia bem feita. O problema é esperar que o que se deseja venha facilmente. Lembre-se de que no milagre, dependemos unicamente da boa

vontade divina. Na magia, precisamos trabalhar. Não dá pra conseguir os efeitos desejados sem trabalho, sem uma mudança de atitude, sem mudar o padrão de pensamentos, sem realizar certos rituais. Você verá que tudo isso é relativamente simples e fácil, mas o que quero frisar bem aqui é que é preciso fazer algo para obter resultado. Não adianta pagar a academia e nunca ir. Você continuará gordo, só que a consciência estará mais aliviada porque foi comprada com um suborno. Para mudar, você precisa estar pronto para efetuar e aceitar essas mudanças na sua vida.

A maioria dessas velhas atitudes nasceram de tabus passados para nós como heranças culturais. Se você acha que está imune às influências de cultura, família e o escambau, pense de novo. Muitos desses tabus estão há tanto tempo conosco que nem notamos que essas pragas comandam nossas ações! O primeiro tabu que vamos rever é, de longe, o mais polêmico. É a questão de que pessoas espiritualizadas não precisam se preocupar com coisas mundanas, como dinheiro, por exemplo. Seria um sinal de fraqueza ou de apego às coisas da terra, algo inconcebível para um ser espiritualmente evoluído. Mas o que muita gente esquece é que essas pessoas espiritualizadas têm uns vícios terríveis, como, por exemplo, comer todo dia.

De onde vem essa idéia de que ser pobre é legal e que ser rico é pecado? De longe!!! Pra começar, mesmo antes do cristianismo propagar o conceito da pobreza como uma coisa maneira, tinha-se a idéia, na maioria das sociedades, da “vontade divina”. Seja lá o nome que a divindade da região tivesse, ela era sempre a responsável pelo estado em que cada um estava. Mas vamos passar direto para o cristianismo, que faz mais parte de nossa cultura.

A Bíblia é um livro incrível e eu a aconselho a qualquer um que queira ter uma visão mais ampla dos planos de Deus. Mas eu sempre a olhei com cuidado. O motivo é simples. A Bíblia que conhecemos teve diversas traduções. Muito foi cortado e, provavelmente, muito foi perdido. Na escola, nas aulas de religião, meu professor adorava citar esse trecho do Livro dos Livros: *“É mais fácil um camelo passar pelo buraco de uma agulha do que um rico entrar no Reino dos Céus”*. Eu não sei porque aquele bobão adorava citar isso, se era por prazer em encher crianças ricas de culpa ou para consolar as que não tinham onde cair mortas.

O fato é que não era só ele que acreditava nisso. Padres, freiras, professores e pais, todos estavam sempre unidos em dizer que “aos pobres pertence o Reino dos Céus”. Aquilo me deixava muito... triste! Eu queria ir pro Céu, mas eu queria ter uma vida confortável. Me parecia injusto que eu

tivesse que escolher. Eu queria os DOIS!

Então voltamos à Bíblia. Vamos olhar o que Jesus dizia. Ele realmente acreditava que ser pobre era uma coisa legal? NÃO! Jesus não prega a beleza da pobreza. Ele prega o DESAPEGO e a HUMILDADE. Pessoas ricas se acham poderosas e acabam caindo nas duas armadilhas. Tornam-se orgulhosas, prepotentes e apegadas, pois acreditam que não conseguem mais viver sem suas posses ou títulos. Até aquela parada do buraco da agulha é um equívoco. Descobriu-se recentemente que o “Buraco da Agulha” nada mais era do que uma falha numa rocha que fazia parte do caminho dos habitantes da região. Por causa de seu tamanho, os camelos que precisavam passar por ali tinham que fazê-lo de joelhos. O que Jesus quis dizer, na verdade, é que é mais fácil um camelo se ajoelhar e mostrar humildade do que um rico, o que torna naturalmente difícil sua entrada no Reino do Céu (até porque, se todos os arrogantes e orgulhosos do mundo tiverem livre acesso ao Céu, aquilo lá vai virar um inferno!).

Mas os irmãos das sombras patrocinaram este e outros equívocos. Assim, era mais fácil manter a “ordem estabelecida”. Uma minoria rica continuava rica, porque eram pessoas que foram escolhidas por Deus. A maioria continuava pobre, porque Deus queria assim e se alguém reclamasse, era só lembrar que sua recompensa estava no Reino do Céu (como se todo pobre fosse bom!). E se insistissem, era só ameaçá-los com o fogo do inferno por demonstrar cobiça, inveja e ganância, pecados terríveis aos olhos de Deus. Você se lembra como Jesus sempre foi mostrado como um exemplo de pobreza feliz? E São Francisco que abandonou toda a riqueza pra virar *hippie*? Eles não eram pobres!!! Eles eram desapegados! Mais do que isso, eles eram SIMPLES. Ser simples faz parte do nosso caminho para o Alto. Ser ignorante, não.

Agora, pense no estrago que essas “falhas de comunicação” causaram! No Brasil, um empresário (ou dono de negócio) é constantemente visto como “explorador”, enquanto seus empregados são freqüentemente vistos como “pobres coitados que não tiveram oportunidade de ser algo mais”. Precisamos urgentemente apagar também essa idéia do país dos coitados em que uma pessoa bem-sucedida é exploradora, um empregado é um explorado e um que não tem trabalho é um coitado. Tanto da cultura cristã quanto da nossa própria cultura brasileira, herdamos esse hábito de cultuar a miséria como mártir e condenar a riqueza, como se fosse uma mácula (afinal, sem ela, não existiria a miséria).

Países baseados no catolicismo continuam pobres e são sempre

explorados, enquanto países que possuem em sua base o protestantismo prosperam, como os Estados Unidos, por exemplo. Por quê? A Bíblia não é a mesma? É a mesma, mas o foco é diferente. Os protestantes se concentram em passagens da Bíblia com mensagens muito mais construtivas, como “*O Senhor é meu pastor, nada me faltará*”. Para eles, prosperar é o que Deus espera deles. E eles estão certíssimos.

Bom, todos passamos por anos de publicidade em prol da pobreza e contra a riqueza e eu não deveria esperar que alguns parágrafos meus mudassem isso. Mas espero! Se você quiser usar a magia para ser próspero e feliz, se você quiser conquistar tudo o que sempre sonhou com a ajuda do exército invisível, é preciso que você mude esses conceitos na sua cabeça. Se não o fizer, as mensagens de prosperidade se misturarão com culpa e “destino” e você não terá os resultados desejados. É preciso que você compreenda que foi enganado esse tempo todo. Ser pobre não é legal coisa nenhuma! É patético! Ser pobre significa que você é tão imbecil que não consegue nem sobreviver no mundo. É admitir que é fraco o bastante pra não assumir as conseqüências de um risco, que é covarde o bastante pra nem sequer assumir o risco e preferir ficar onde está, e, por fim, burro demais mudar a própria situação. Definitivamente, ser pobre não é nada legal!...

Muito bem. Dispa-se desse conceito idiota e vamos para o próximo tabu que você deve derrubar sem dó nem piedade: o que diz que trabalhar é vergonha.

Tá surpreso? Não deveria. O Brasil é um país bastante novo e temos que dar uma olhada em como tudo começou pra entender melhor o que estou dizendo. Compare o Brasil com os Estados Unidos. Dois países com quase a mesma idade, mas que seguiram caminhos diferentes. Um é passivo, o outro é brigão. Um é festeiro, o outro é guerreiro. Um é a terra do samba e do Carnaval, o outro é a terra das oportunidades. Por que essa diferença? Por causa dos motivos que levaram as primeiras pessoas a esses países.

Os Estados Unidos foram colonizados por pessoas que estavam literalmente começando vida nova e, mesmo com todas as dificuldades, encararam o desafio de começar tudo de novo num lugar “selvagem”. Então elas chegaram lá, mataram todo mundo e começaram suas vidas como “verdadeiros americanos”. As pessoas que vieram pra cá vieram com a intenção de tirar o que tinha de valor e voltar correndo, porque aqui tinha mosquito e fazia um calor dos infernos. Quando Portugal percebeu que a Holanda e a França estavam de olho naquele pedaço de terra gigantesco,

mandaram gente pra colonizar. Que gente ia querer vir pra cá, no meio do mato, cheio de índio que come gente e longe de qualquer civilização? Ninguém, a menos os que tinham problemas com a justiça. Então vieram os ladrões, assassinos, fraudadores e todo tipo de espírito de porco que você pode imaginar. Depois disso, pessoas de bem também vieram e começaram a montar seus negócios e suas famílias, mas a gênese já tinha sido lançada. Ainda tinham os nobres ou filhos de nobres que vinham para explorar o lugar e, por um motivo ou outro, acabaram ficando. Para esses nobres, trabalhar era uma vergonha, uma coisa terrível (não é uma piada, eles realmente se sentiam ofendidos em trabalhar).

Hoje, vemos o reflexo disso cada vez que um malandro tenta “se dar bem”, cada vez que um ato honesto é declarado como ingênuo ou tolo. Tivemos até a “Lei de Gérson”, a de que “com jeitinho” dá pra fazer qualquer coisa. Temos milhares de brasileiros que não se orgulham de ser brasileiros, a não ser em Copa do Mundo, onde somos alguém finalmente. Temos milhares de brasileiros que falam inglês com orgulho, que menosprezam a nossa língua (na maioria das vezes, porque não sabem falá-la) e que tentam até buscar o sucesso “lá fora”. Antes que a bandeira brasileira comece a balançar ao vento nas minhas costas e comece a tocar o Hino Nacional (que, aliás, ninguém sabe inteiro!), deixe-me explicar. Se você vive num lugar, você adquire coisas, sentimentos, pensamentos, valores e ideais desse lugar. Pensar que isso não atinge você é ingênuo ou soberbo. Atinge sim, até que você veja e diga que não vai engolir aquilo.

Vivemos num país de “espertos” que querem se dar bem a qualquer custo. A maioria de nós se vê entre a cruz e a espada. Ou entra no jogo para vencer “a qualquer custo” ou decreta guerra ao jogo inteiro e se recusa a jogar, tornando-se um fracassado em potencial (se você não joga, você não ganha, ué!).

E lá vamos nós! Podemos mudar os hábitos de um país? Podemos, se começarmos por nós mesmos. Conforme você define um alto valor de caráter, moral e ética, pode trilhar o caminho que quiser e sair limpo. Muita gente se perde porque coloca o valor mais alto no que deseja conquistar, seja dinheiro, seja fama, seja uma carreira. Se o seu desejo tem um valor mais alto do que seu caráter, você tem muitas chances de passar dos limites e, quando isso acontece, é difícil voltar. Por isso, tantos se perdem. Não fariam isso se soubessem que as conquistas não valem mais do que a retidão e que acabam assumindo um gosto amargo se você as coloca em primeiro lugar.

Bem, agora que derrubamos essas velhas mentiras que nos

disseram que eram verdades, vamos para um próximo passo. Mas antes de virar a página, vou lhe pedir um pequeno favor: pense no que você acabou de ler, ao menos por alguns minutos. Procure em sua mente todas as vezes que você ouviu ou até agiu de acordo com alguns desses tabus. Olhe a sua volta e veja quantas pessoas fizeram o mesmo. Recorde-se e diga para si mesmo que isso não vai mais acontecer, porque você é mais do que qualquer um pode imaginar e merece tudo o que esta vida pode lhe oferecer. Solte as amarras e abra suas asas...

Pausa para Praticar

Nesse ponto, já é hora de praticar um pouquinho. O que vamos fazer agora é um simples ritual de visualização que vai ajudar você a se livrar do peso morto. Se preferir, acenda um incenso e coloque uma música leve. Respire profundamente três vezes. Relaxe. Visualize você mesmo numa estrada. Você possui uma bolsa pesada. O Sol é alto e quente e, depois de um tempo andando, você está cansado. Na estrada, surge um velho de roupas puídas e sorriso gentil. Ele está de mão estendida, pedindo um pedaço de pão. Você abre sua bolsa e lhe dá metade do seu pão. Ele agradece com um sorriso e você segue adiante.

Mais a frente, uma criança surge também de mãos estendidas pra você. Você abre a bolsa e tira um brinquedo. A criança sorri e você prossegue.

O Sol começa a se pôr e você vê, mais ao fim da estrada, uma mulher muito bonita. Ela sorri pra você e lhe estende a mão. Ao abrir a bolsa, você percebe que não tem mais nada, além de uma garrafa de água. Você dá a ela e ela lhe sorri.

O céu é coberto por um belo entardecer e você percebe que sua bolsa está muito leve e que você percorreu uma longa distância. De onde está, você já pode ver as luzes de uma cidade. Você avista uma fogueira próxima e vê um grupo de ciganos em volta.

Ao chegar lá, é convidado a ficar e comer com eles. Você abre sua bolsa e, para sua surpresa, ela não está mais vazia. Ela está cheia de frutas, vinho, bolos e pães. Você divide o que tem com as outras pessoas e quanto mais você dá, mais sua bolsa se enche novamente. Quando todos se alimentam e festejam a vida, o céu os cobre com um manto estrelado. Você adormece, pronto para mais um dia, mais próximo de seu objetivo.

E neste ponto, você deve voltar da sua visualização. Quando abrir os

olhos novamente, estará de volta ao seu corpo, ao seu mundo, mas com a energia da fartura e abundância ilimitada ainda viva em você.

Visualizações são muito ricas e poderosas no caminho mágico. Pode acontecer de você adormecer na metade do caminho. Nesses casos, a visualização não é inválida, pois você a vivenciou por completo, embora não se lembre claramente. Não se estresse tentando ficar acordado, mas o ideal é que você se lembre de tudo. E para isso, é melhor ficar acordado. Os eventos da visualização podem mudar de ordem ou seguir outro caminho (especialmente se você não tem alguém para guiá-lo suavemente com a voz). Ao final da experiência, anote tudo e/ou comente com alguém, pois ao transformar as imagens em palavras, você verá mais claramente as mensagens.

O objetivo dessa visualização é exercitar o desapego, a solidariedade e a compaixão. Estes são elementos fundamentais no caminho da prosperidade. Para ser próspero de verdade, você precisa aprender a reconhecer prioridades, a dar algo de si, a dividir. Isso tornará sua bagagem e seus passos mais leves e permitirá que você seja bem recebido pelos prósperos (os visíveis e os invisíveis).

Democratizando a Riqueza

Há uma estatística bizarra na história das Loterias. A cada cem pessoas que ganham uma bolada, apenas cinco conseguem manter a riqueza. Dessas cinco, três já era ricas ou tinham uma boa condição financeira. Somente duas eram realmente pobres. Há quem diga que o jogo é do diabo e que é por isso o dinheiro não dura. É uma forma fácil de se livrar da responsabilidade. Ou somos pobres porque Deus quis ou porque o Diabo interferiu.

A verdade é que ser rico não é tão simples quanto parece. Você precisa ser próspero por dentro, não só por fora. Se é seu objetivo melhorar de vida, você deve provocar uma alquimia verdadeira.

Para isso, você não pode ignorar certos fatores invisíveis. Eu sei que é fácil ignorar uma coisa que a gente não vê, mas você precisará ver além. Algumas pessoas se dão tão bem com dinheiro que já nascem ricas e, por mais loucuras que façam, não conseguem ficar pobres. Outras já precisam equilibrar pratos a vida inteira pra se encaixar no orçamento. Isso pode ser uma conseqüência do karma e do dharma. Assim como a beleza, a saúde e os talentos diversos, lidar bem com dinheiro é uma coisa que temos que

aprender. Os que já aprenderam em outras vidas, não precisam fazer essa prova de novo e, por isso, enfrentam outros desafios. Já viu como tem gente rica infeliz? Suas provas são outras.

Mas nós não precisamos ser vítimas de nossos erros passados. Podemos simplesmente pagar o que devemos com nosso aprendizado. Nossos problemas com dinheiro são um caminho para aprendermos. Então, basta que prestemos atenção e aprendamos logo. Simples, não?

Tá, nem tanto. Fica mais difícil aprender quando você já foi reprovado na vida passada. Mas não é impossível. Estamos, inclusive, numa excelente época para uma coisa chamada “resgate khármico”, que é basicamente uma oportunidade de quitar seu débito com desconto. A Nova Era, a chegada dos Mestres dos Sete Raios, a abertura dos portais, tudo isso indica o momento certo para resolver suas dívidas passadas.

Problemas com dinheiro podem ser irritantes, mas são facilmente resolvidos se você abrir a mente e parar de cometer os mesmos erros. Por outro lado, há quem faça tudo certo e ainda assim dê tudo errado. Por que isso acontece? Há momentos complicados para certas questões e todo mundo esbarra vez por outra nesses momentos. É como estar num atoleiro. A gente anda, se sacode, esperneia e só consegue afundar ainda mais. Há também pessoas que sofreram um ataque místico, que pode tanto ser de um inimigo vivo que fez um feitiço, como de inimigos invisíveis que trabalham contra a evolução delas.

Mas o fato é que todos merecem ser prósperos. Alguns não conseguem porque sequer acreditam nisso. Outros acreditam, mas não fazem nada pra que isso aconteça. Acredite: TODOS podem ser prósperos. Naturalmente, todos temos um problema ou outro com grana. A maioria de nós tem o problema da falta dela. Uns gastam demais, outros ainda nem conseguem ganhá-la. Se isso acontece, estamos fazendo algo errado. Precisamos encontrar a falha e consertá-la, como se conserta um cano furado. Ficar fazendo as coisas do mesmo jeito esperando que algo mude é estúpido. Um *hamster* aprende isso depois do terceiro choque, no máximo.

Ah, e outra coisinha! Não projete sua prosperidade para o futuro. Eu cometi esse erro constantemente no passado. Eu sempre acreditava que a prosperidade ainda estava por vir e percebi que ela só não chegava porque eu não deixava! Em todos os feitiços, encantos e rituais que realizar, defina que você deseja a prosperidade AGORA! Senão as forças invisíveis ficarão esperando você dar o sinal de quando é que devem mandar a Prosperidade.

A Energia do Dinheiro

Você precisa compreender e aceitar a energia do dinheiro! Note as dicas a seguir:

1. Dinheiro é movimento!

A energia do dinheiro, como toda energia, é movimento. Não é pra ficar parada. Dinheiro parado é dinheiro perdido, pois a natureza dele é fluir. Por isso, você deve estar sempre trabalhando esse movimento. Invista, mesmo que seja para “trocar dinheiro”, como dizemos quando o lucro é muito pequeno ou inexistente. É importante manter o dinheiro circulando na sua vida para que ele não falte.

2. Você não precisa do dinheiro

Não entre numa neura de que você precisa de dinheiro, porque aí ele vai fugir de você. Essa relação de dependência / necessidade gera o medo da perda. O medo atrai o que tememos. Entendeu? Se você tem medo de assalto, certamente vai ser assaltado. Como isso funciona? Tudo se origina na sua mente, que projeta uma imagem e manda para o plano mental e depois para o plano astral[3] como um desejo. Se você se fixa na falta do dinheiro, nas contas vencendo, na geladeira vazia, é exatamente isso que vai atrair. Mesmo que o dinheiro entre, ele logo sai num prejuízo qualquer. Por isso é tão importante que você estabeleça um novo relacionamento com o dinheiro.

3. O dinheiro precisa de você

A partir de agora, você é aquela mulher difícil que não dá bola pra ninguém ou aquele homem maravilhoso que só precisa ficar parado para atrair todos os olhares apaixonados num raio de oitenta quilômetros. Mude sua mentalidade. Quando vir uma coisa de que goste, pense “Logo terei isso!”, mas não pense “Queria tanto ter dinheiro pra comprar isso!!!”. Quando abrir sua carteira e só ver as teias de aranha, sorria e pense: “Que bom que tenho outras formas de me virar!”. Almoce na casa de um amigo, ande a pé de vez em quando, não esquite. Encare como uma aventura,

uma coisa que um dia você vai contar morrendo de rir lá na sua mansão. O dinheiro virá a você! Você precisa acreditar nisso e dar um crédito à Divindade que cuida de você.

4. Adapte a sua energia

Na magia, temos uma regra. Semelhante atrai semelhante. A energia do dinheiro só é atraída por similares. Por isso que gente rica só casa com gente rica, e quem tem dinheiro sempre atrai mais dinheiro. Você precisa começar a se policiar e se livrar dessas manias de pobre! Por exemplo, guardar os copos bonitos para as visitas e no dia-a-dia usar copo de geléia e requeijão. Isso é o cúmulo da pobreza! Como você quer ser rico se continua a se comportar como pobre? Observe todas as horríveis manias de pobre que você ou as pessoas da sua casa tenham e livre-se delas. Jogue fora coisas remendadas, quebradas, feias, velhas. Retire do armário o enxoval guardado há 27 anos, sabe-se lá Deus pra que. Use e aproveite, torne sua vida mais bonita. A beleza e a riqueza são vizinhas muito próximas.

5. Mude de ares

Mudar nem sempre é fácil, especialmente porque a gente nem percebe certas coisas que já fazem parte do nosso cotidiano! Como mudar então? Mudando de ares! Ao invés de ir sempre nos mesmos lugares, experimente ir a lugares considerados mais chiques. Um dia, vá a um restaurante fino (peça só a sobremesa) e curta aquela energia. Vá a um museu, um teatro, um parque, uma praia, um *shopping*, mas que sejam considerados lugares ricos. Se você se sentir mal nesses lugares, é porque você é pobre. É sério! Sua energia entra em conflito com a energia do lugar e você se sente desconfortável, querendo logo ir embora, achando aquela gente muito besta, etc... Nesses casos, vá entrando nessa sintonia devagar. Vá no *shopping* (aquele rico e caríssimo), fique 15 minutos, observe tudo e vá embora. No dia seguinte, fique 20 minutos. Vá naquela loja caríssima e olhe tudo com atenção e com aquela certeza de que você pode comprar ali, apenas não deseja fazê-lo agora. Isso vai ajudar a mudar sua energia, que vai passar a atrair energia semelhante. Isso vale para roupas, estilo, músicas, leituras, etc... Mude seus hábitos, nem que seja devagar.

6. Movimente sua casa

Como a energia da prosperidade é de movimento, qualquer coisa estagnada atrapalha o fluir dessa energia. Agora, olhe para sua casa. Veja o que está velho, cansado, quebrado e não funciona mais (maridos e esposas não entram na lista, mas até que poderiam...). Faça uma limpa! Detone tudo o que não tem mais uso! Sem essa de “um dia alguém pode precisar”. Separe o que vai realmente para o conserto, inclusive roupas, e o resto vai pra doação ou lixo. Se, em uma semana, a bolsa dos consertos continuar no mesmo lugar, fora com ela. Use as coisas novas que ficam guardadas cheirando a naftalina sei lá pra que. Entenda isso. Enquanto você não se livrar das coisas velhas, não vai abrir caminho para as coisas novas.

7. Medidas práticas

Se você, como o resto do país, está mergulhado em dívidas, renegocie. A matemática, apesar de incompreensível para alguns, é infalível. Coloque num papel seus problemas reais e imediatos e trace metas para resolvê-los. Ficar descabelado e descontar nos outros suas preocupações não vai adiantar nada. Pela Lei, seus credores são obrigados a negociar com você. Assim, pague o que deve, – porque os que bancam os espertos, caloteiros e pilantras, logo encontram sua paga ali na esquina – mas faça-o como puder e não como exigirem de você.

8. Divirta-se e invista em você

Jamais permita que todo o seu dinheiro seja direcionado para dívidas ou simples sustento. Nós temos uma cultura estranha que acha que se divertir ou pensar em si mesmo é um ato de imperdoável egoísmo e desperdício. É um erro enorme! Você precisa investir em você mesmo, e isso inclui se divertir, estar bem com o mundo, fazer algo por si mesmo. Não importa o que aconteça, sempre dê um jeito de se premiar ao menos uma vez ao dia. Pode ser com uma boa leitura, uma sobremesa, um momento só seu. Acredite, isso fará toda a diferença na hora de se equilibrar.

9. Por que é importante administrar?

Pra não enlouquecer. Viemos a este mundo para aprender a lidar com pessoas, animais e bens materiais. Ignorar o dinheiro, achando que isso nos torna mais nobres, é tolice. Aprender a ganhar dinheiro e a

administrá-lo é uma das suas tarefas, assim como é a minha e a do cara do seu lado. Além disso, depois que aprendemos a lidar com isso, nossa vida fica mais fácil e podemos dedicar nossa atenção a outras lições importantes.

10. Tudo passa

Por fim, se você está passando por um período difícil, tenha calma. Todo mundo já passou por isso (ou vai passar). O que você deve ter em mente é exatamente isso: VAI PASSAR! Não deixe que uma fase ruim domine sua vida e torne você uma pessoa pior. Você pode até não ser responsável por estar na situação em que está, mas com certeza será responsável de como vai reagir a isso. Seja honesto, seja claro e seja um bom exemplo, porque, no final, a crise passa, mas você fica, e é muito ruim viver com a certeza de ser alguém que depende da situação estar confortável para ser uma pessoa admirável.

Recuperando o Equilíbrio e Sua Saúde Financeira

Você precisa se reorganizar e da maneira certa. E nem é tão difícil. O dinheiro que você recebe por mês terá que ser dividido em quatro partes, não necessariamente iguais. Essas partes vão equilibrar não só suas finanças, mas sua própria energia.

A primeira parte: Seu combustível pessoal – Elemento Fogo

Você vai separar essa parte para o seu sustento, sua sobrevivência, o que você precisa queimar para continuar se movendo. São contas de luz, telefone, condução, comida e despesas gerais e contínuas (que estão sempre em movimento, precisam ser sempre repostas). Nessa parte, inclua também as dívidas, que precisam ser renegociadas, caso você esteja usando seu dinheiro TODO somente nessa parte. Isso é importante porque quanto mais você se estabana e usar o dinheiro das outras partes para essa, mais você se enrola, mais você se afasta do caminho de riqueza com que sonhou. Você precisa confiar e fazer a coisa certa. Renegocie suas dívidas e não aceite ameaças de SPC, Serasa, lista negra das vaquinhas de escritório, etc... Na dúvida, procure um advogado e saiba dos seus direitos. É contra lei você parar de comer para pagar juros de cartão.

A segunda parte: Crescimento intelectual – Elemento Ar

Essa parte você vai usar para um investimento no seu crescimento intelectual. Pode ser um curso, um livro que ensine algo, um *workshop*, algo que faça você se mover adiante, que o torne melhor. Você não pode parar. Não importa se você gastou R\$150,00 ou R\$6,90. Importa que você alimentou aquela parte da sua alma que quer crescer e aprender. Assim como a energia não pode estagnar, sua mente também não pode.

A terceira parte: Segurança – Elemento Terra

Essa parte você vai guardar. Pode ser uma quantia razoável num banco ou apenas Um Real num porquinho de camelô, mas você precisa guardar (de preferência num saquinho ou caixinha mágica com pó de prosperidade). O valor de fato não importa. O importante é o ato em si. É este ato que vai lhe dar base para suas outras ações.

A quarta parte: Investimento emocional – Elemento Água

Esse dinheiro você vai usar para algo pra você. Algo que lhe dê prazer, que lhe proporcione algum tipo de realização pessoal. Pode ser um livro, um CD, um cinema, um aluguel de DVD ou um sorvete de casquinha, mas deve ser algo que lhe dê um prazer pessoal. Como cada um tem seu cada um, o que dá prazer pra você pode não agradar tanto ao namorado ou melhor amiga, por isso você deve pensar no que VOCÊ quer. Uma coisa baratinha é alugar um filme e assistir num dia frio embaixo das cobertas com muitas guloseimas. Você precisa se dar uma alegria, algo SEU. Falando nisso, é interessante que você faça algo de que goste todos os dias, mesmo que seja ver um filme com seu ator favorito, ou ler, ou ouvir sua música. Aumentando sua qualidade de vida você aumenta sua energia para conquistar seus objetivos. É como recarregar as baterias da inspiração.

Melhor Momento para Rituais de Prosperidade

O melhor momento para rituais, feitiços e confecção de talismãs que envolvam prosperidade, ganhos financeiros e conquistas são os momentos regidos por Júpiter e pelo Sol, especialmente se o ritual também visa brilho, fama e reconhecimento. Mas há outros planetas que podem influenciar

sabiamente em seus trabalhos, dependendo da intenção e dos detalhes. Por exemplo, você quer realizar uma compra de casa e quer ajuda do Alto para conseguir isso. O melhor momento para o pedido será durante a regência de Saturno, que cuida das coisas que duram, que não são efêmeras.

A hora dos gênios (anjos) também exerce uma boa influência, bastando escolher os anjos especialistas nas áreas da fortuna com seus respectivos horários de contato. É sempre bom lembrar que essas tabelas, tanto a dos anjos quanto a planetária, são usadas por magos de todas as linhagens em todos os tempos, devido ao seu poder e evidente eficácia. Os celtas não tiveram acesso a essas tabelas e por isso usavam as fases da Lua e as passagens de estações. Devemos lembrar também que, como um povo encantado, os celtas tinham uma intuição afinadíssima e nem precisavam dessas tabelas, pois estavam abertos ao momento ideal para realizar seus rituais.

A Lua e Suas Fases

Para rituais de prosperidade, a Lua Crescente é sempre interessante, pois ela faz as coisas crescerem. Até bolos feitos nessa época ficam mais inchados que o normal. Em geral, a Lua Cheia é sempre a mais poderosa para os magos e bruxas. Na dúvida, fique com a Lua Cheia, a menos que outra Lua esteja determinada no feitiço que você está fazendo. A Lua Nova é propícia para início de projetos ou negócios, enquanto a Minguante é ótima para rituais e magias que visam diminuir dívidas. A Lua é sua grande aliada, sua ponte e sua fonte de energia mística. Trabalhe com ela!

Divindades Ligadas à Prosperidade

A seguir, listo uma série de divindades que sintonizam com as energias da prosperidade e que podem ser ótimas aliadas em rituais e feitiços, dando inclusive poder a amuletos. Como sempre, ouça sua voz interior, sua intuição – que deve estar cada vez mais afiada conforme você trabalha com ela – para escolher uma entidade com que trabalhar. Cada um de nós tem uma ligação especial com determinadas entidades, algo vindo de vidas passadas e que não devemos abandonar, pois faz parte do nosso caminho.

Lakshmi

Da tradição hindu, ela é a consorte de Vishnu e deusa da fortuna e boa sorte, estando também ligada à beleza. Do panteão de deuses hindus, é a minha favorita, mesmo antes de saber quem era ela. É representada por um rosto suave e amoroso e costuma ser mostrada sentada numa flor de lótus com moedas de ouro sendo derramadas de suas mãos. Por vezes, surge entre dois elefantes, outro símbolo da riqueza, ou com quatro braços, quando representada sem seu par Vishnu. Quando é representada com ele, surge sentada mansamente aos seus pés. Não há templos na Índia para Lakshmi, já que ela é cultuada nos templos consagrados a Vishnu, numa outra parte do altar. É muito comum que Lakshmi seja cultuada nos lares hindus, onde sua foto atrai a boa sorte nos negócios. Os hindus acreditam que não se deve cultuar apenas Lakshmi, pois sem o equilíbrio de Vishnu, ela pode logo se cansar e partir, e levar consigo a fortuna que ajudou a conquistar. Assim, para realizar um ritual a Lakshmi, realize um ritual também para Vishnu (ou inclua-o no ritual).

Essa deusa possui uma cor dourada intensa e a flor de lótus é o seu símbolo. Como gosto muito de sua representação (como são belas as obras religiosas hindus!), costumo usar roupas e adereços com sua imagem quando sinto que é necessário. Os resultados são sempre visíveis. Na Índia, o Festival das Luzes (Dipavali) está associado a esta deusa. Durante três dias, as casas são iluminadas com lamparinas de azeite e a imagem de Lakshmi é mergulhada em leite (outra boa oferenda para ela).

A mitologia hindu é muito rica e ligeiramente complicada. Lakshmi se manifesta também como Rukmini, esposa de Krishna e como Sita, esposa de Rama. Um de seus nomes é Chanchala, que significa instável e inquieta, o que lembra o aspecto efêmero da riqueza quando perseguida sem a energia de Vishnu. Basicamente, é um lembrete para lutar pela riqueza, mas não lhe dar mais importância do que deve, tornando-se apegado e dependente e colocando, nesta vida ou na outra, tudo a perder. Outros de seus nomes são Ramiya, Hari-priya, Padmavati e Maha-Lakshmi.

Ganesha

Uma das mais conhecidas divindades do panteão de deuses hindus é Ganesha, o maior de todos os filhos de Shiva e Parvati. Ganesha é o deus da prosperidade e da sabedoria e é representado como um homem com cabeça de elefante com a tromba geralmente erguida para a esquerda, com

uma serpente em volta da cintura. Sua pele é vermelha ou amarela. Por vezes, surge com quatro braços, mas às vezes aparece com dez. Sua montaria é um rato, uma forma de dizer que Ganesha pode ir até aos lugares mais apertados e que nenhum obstáculo pode se esconder de seu poder.

A história de como Ganesha conseguiu sua cabeça de elefante está nas escrituras sagradas e, apesar das várias versões, a mais conhecida é esta. Seu pai, Shiva, regressou de uma longa viagem e encontrou um jovem bonito em sua cama enquanto sua esposa, Parvati, tomava banho. Furioso, pois deixara claro a Parvati que não deixasse ninguém entrar em sua casa enquanto estivesse fora, cortou a cabeça do rapaz com seu tridente, sem se dar conta de que o jovem era seu próprio filho que crescera enquanto estivera fora. Sua esposa chorando pediu que devolvesse a vida do filho e Shiva ordenou aos seus ajudantes (elementais de toda espécie) que saíssem por aí e trouxessem a primeira cabeça de ser vivente que encontrassem. Eles voltaram com a cabeça de um filhote de elefante e Shiva restaurou a vida do filho, dando-lhe o título de Ganapati, que quer dizer Senhor dos Desejos. Ganesha foi quem escreveu o Mahabharata enquanto Vyasadeva o recitava.

Invoca-se Ganesha no começo de qualquer cerimônia, quando se planeja uma nova viagem, um casamento ou na inauguração de uma casa ou propriedade. Na Índia, ele possui seus próprios templos e é invocado para remover obstáculos de qualquer espécie, tanto no caminho material, quanto no caminho espiritual. Em alguns lugares, ele é adorado como um ser *brahmachari* (celibatário), enquanto em outros é adorado junto com suas duas esposas Siddhi e Riddhi, que representam a realização ou execução de um projeto e seu sucesso, respectivamente. É sempre bom ter uma imagem de Ganesha num pequeno altar se você for um comerciante e também em casa, em forma de estatuetas ou quadros.

Em 1995, Ganesha promoveu um milagre diante de hindus e cétricos. Sua imagem em todos os templos começou a beber leite de forma milagrosa. O estranho ocorrido durou três dias e começou no templo de Siddhi-Vinayaka, na cidade de Mumbai (antiga Bombay), se estendendo por toda a Índia e pelo mundo. Ofereça leite a Ganesha, acenda incensos em sua homenagem e aguarde boas mudanças.

Felicitas

Felicitas é a deusa romana da boa sorte e da fortuna. Para atrair seus favores e simpatia para dentro de seu lar, acenda uma vela azul próxima à janela no dia dedicado a ela, dia 17 de janeiro.

Apolo

Apolo é também conhecido como o deus Sol, influenciando na poesia e nas artes. Como qualquer entidade ligada ao Sol, Apolo dá fama, brilho e reconhecimento, sendo um bom companheiro para os artistas que procuram seu lugar ao Sol. Um ritual antigo é, no dia consagrado a ele (22 de janeiro), espalhar folhas de louro na entrada de sua casa para atrair as dádivas deste deus grego.

Ceres

Ceres é deusa dos grãos e das colheitas e, por conseguinte, da fartura. Plante seus desejos e veja-os germinarem. Coloque alguns grãos de sua preferência em um buraco no jardim ou num vaso e, enquanto mentaliza, peça a ajuda de Ceres para seus desejos se realizarem.

Sigurd

Na mitologia germânica, Sigurd era o caçador de dragões. É representado pela tradição cristã por São Jorge. Acenda uma vela branca e peça a Sigurd que o ajude a vencer o dragão que o impede de realizar seus desejos. Sigurd (ou São Jorge) lutará ao seu lado.

Dana

É uma deusa irlandesa e conhecida como a Deusa Terra, a deusa da fartura e da abundância. Suas sacerdotisas levavam conforto aos que estavam às portas da morte e ela é a guardiã do gado e da saúde, cuidando também da fertilidade, da prosperidade e do conforto. Também conhecida como Anu, Anann, Danana.

Belenos

Deus do Sol e do Fogo na Irlanda, como Apolo, é muito ligado aos druidas. Belenos exerce influência sobre a ciência, a cura, o fogo, o sucesso, a fama, a prosperidade, a colheita, o gado, a fertilidade e a purificação. Também conhecido por Bel, Belinus, Belenus e Belimawr.

Brigit

Conhecida na Irlanda, Espanha, França e Gales, é uma deusa tríplice associada ao Imbolc. Deusa do fogo, suas sacerdotisas eram prostitutas sagradas e seus soldados, salteadores. Influencia as artes e ofícios femininos, as artes marciais, a cura, os médicos, a agricultura, a fertilidade, a inspiração, o aprendizado, a poesia, a profecia, a arte da forja, a criação de gado, o amor, a feitiçaria, a sabedoria oculta e a adivinhação. Seu nome é associado ao poder e ao renome. É também chamada por Brid, Brig, Brigid, Brighid, as Triplas Brígidas, as Três Damas Abençoadas da Grã-Bretanha, as Três Mães.

Cernunnos

É a contraparte da Deusa, seu consorte. É o Deus da Natureza, do mundo subterrâneo, do plano astral e era representado com chifres de veado, sentado na posição de lótus, nu. Por vezes segurava uma espada ou um escudo. Seus símbolos eram o veado, o carneiro, a serpente cornuda, o touro e o louro. Exerce influência sobre os animais, a virilidade, a fertilidade, o amor físico, a natureza, os bosques, as encruzilhadas, a riqueza, os guerreiros, o comércio e a reencarnação. Cernunnos tem muitos outros nomes: Cernowain, Cernenus, Herne, O Caçador, o Deus Cornudo, Hu Gardarn, Belatucadros, Vitiris, Grande Pai, Homem Verde, Senhor da Caçada Selvagem, Pai-Terra, Arddhu (o Escuro, em galês antigo), Atho.

Dagda

Deus da morte e do renascimento e mestre de todos os ofícios, teve vários filhos, sendo os mais importantes Brigit, Angus, Midir, Ogma e Bodb, o Vermelho. Além de dar proteção, exerce influência sobre os guerreiros, o

conhecimento, o fogo, a profecia, a magia, o Sol, a reencarnação, as artes e o tempo. É patrono dos sacerdotes e pode dar cura, prosperidade e abundância. Originário da Irlanda, é também chamado de O Arquidruida, o Bom Deus, Deus da Magia, Deus da Terra, o Todo-Pai, Grande Deus, Senhor dos Céus, Pai dos Deuses e dos Homens, Senhor da Vida e da Morte.

Epona

Influencia a maternidade, a fertilidade, a criação dos cavalos, a prosperidade, as curas e as colheitas. Protege os cavalos e cães. Também conhecido por Cavalos Divinos, O Grande Garanhão, Deusa dos Cavalos, Deusa Mãe.

Rituais, Feitiços e Magias para Prosperidade

Pois, bem! Aprendemos muito sobre a energia do dinheiro. Agora, é hora de arregaçar as manguinhas e colocar a mão na varinha! Os rituais e feitiços a seguir trabalham na linha da Prosperidade, com entidades afins. Elas o ajudarão a prosperar, no sentido mais literal da palavra. Claro que se você não mudar seu padrão de comportamento/pensamento, a boa sorte financeira não ficará muito tempo ao seu lado. A boa notícia é que praticar rituais e magias nos ajudam a moldar nosso comportamento de acordo com o que queremos atrair. Mas é preciso persistência e um pouco de paciência. Alguns padrões são difíceis de quebrar. A outra boa notícia é que rituais e magias na linha da prosperidade possuem uma energia deliciosa e é sempre um grande prazer realizá-los!

A seguir, você encontra uma seleção dos melhores rituais e magias que encontrei para este fim. Alguns (muitos deles, na verdade), eu mesma experimentei, com resultados surpreendentes e imediatos. Compreendo e respeito a diversidade e a escolha de cada um e, por isso mesmo, não me ative apenas à magia wiccana. Há também magias da tradição cigana e da magia afro-brasileira, assim como da Alta Magia. O fato é que todas funcionam e é só uma questão de escolher qual caminho você quer fazer. Para os que ainda têm dúvidas, não é preciso ser iniciado para realizar um ritual. Basta ter o coração reto e a intenção firme. Afinal, o vento não sopra na direção de quem não sabe pra onde vai.

Da Tradição Wiccana

Uma magia com o pentagrama

Há na magia wiccana uma série de rituais poderosos que giram em torno do pentagrama. O pentagrama dos elementos atua com cada um dos reinos elementais. Como o papo aqui é prosperidade, vamos nos ater ao pentagrama da Terra, que nos conecta diretamente com os elementais deste elemento, especialistas em dinheiro, bens materiais e fortuna.

Para essa magia, muito poderosa e de efeitos rápidos, você vai

precisar de um prato grande, um lápis ou algo que risque, grãos de milho amarelos, cinco velas verdes e uma azul índigo. Numa boa hora (sugiro um dia de Júpiter, numa hora de Vênus, Sol ou Júpiter)[4], sente-se num lugar onde não seja incomodado. Faça suas invocações e trace um pentagrama no prato. Note que você deve começar o pentagrama pela ponta inferior esquerda, pois este é o pentagrama do elemento Terra. Lembre-se de deixar um espaço nas pontas para as velas.

Então, vá repetindo o seguinte encantamento, enquanto coloca, um a um, os grãos de milho no traçado do Pentagrama, começando pelo mesmo ponto.

*Fortuna, vem,
Para a realidade
Sou eu quem tem
A Prosperidade.*

Esse processo pode dar uma ligeira sonolência, mas é normal. Ao terminar, unte as velas uma a uma com um óleo de canela ou cedro do oriente e acenda uma vela verde em cada ponta do pentagrama (mais uma vez, começando da mesma ponta), deixando a vela azul no meio. Faça as invocações que desejar e encerre o ritual. Faça isso por cinco semanas seguidas e espante-se com os resultados. É possível que você consiga seu intento logo na primeira vez. Se for o caso, não precisa prosseguir. No final, pegue os grãos e coloque numa sacolinha. Jogue os restos de vela (se sobraram) fora, embrulhados num papel branco. O prato pode ser lavado e usado em outras magias. Os grãos estão encantados e podem se tornar um bom chamariz para a fartura. Pode fazer um patuá com eles, espalhar pelos cantos da casa ou do trabalho ou colocar num pratinho com algumas moedas no seu altar.

Um ritual de prosperidade

Numa Lua Cheia (escolha preferencialmente os três primeiros dias dessa fase), faça um ritual que cobrirá sua vida com a abundância.

Você vai precisar de:

Um pão grande

Duas taças de vinho ou suco de uva
Uma bandeja com frutas da estação
Milho amarelo
Arroz
Lentilhas
Três velas amarelas

Este ritual pode ser feito em grupo. Numa boa hora, forre a mesa com um pano azul ou amarelo. Coloque o pão, o vinho e as frutas. Ofereça tudo, um de cada vez (primeiro o pão, depois a bandeja de frutas e por fim o vinho) ao Deus e à Deusa, pedindo-lhes que permita que se aproximem da sua mesa os amigos da prosperidade, entidades benéficas que trabalham na linha da construção pela evolução do homem através do trabalho. Então, acenda as velas e vá fazendo seus pedidos e dando boas vindas aos convidados enquanto joga na mesa, suavemente, os grãos. Ao terminar, ofereça tudo às entidades presentes. Fique atento ao que você pode ver ou sentir, pois é uma sensação muito bonita. Faça suas orações e pode, então, se servir. Pode colocar música, incensos e dançar. Siga a intuição. Ao terminar, recolha os grãos, que devem ser distribuídos a quem quiser como poderosos talismãs. Coloque num pratinho na sua casa ou faça um patuá.

Quando a gente oferece uma comida em ritual, ela se materializa no astral. Como isso acontece? O que comemos é o que fica aqui, já encantado. As entidades podem comer e tocar o que lhes foi oferecido porque o alimento aparece lá. É quase como passar um arquivo por *e-mail*. Você não perde o arquivo, ele apenas se duplica em outro lugar.

Elimine as dívidas

Trabalhe com a magia para eliminar essas dívidas que atravancam seu caminho. Pegue suas dívidas e coloque numa caixa preta. Dentro dessa caixa, incense com pau santo, arruda ou outra erva de limpeza e banimento, como a sálvia, dizendo o seguinte:

Dívidas grandes,
Dívidas pequenas,
Desapareçam agora,
Desapareçam sem demora!

Pegue o valor total das suas dívidas e escreva num papel. Queime numa vela preta e jogue as cinzas sobre as contas, guardando tudo dentro dessa caixa preta. Junte um símbolo de sua preferência que ajude na situação, como uma runa, uma figura de Lua Minguante, uma medalhinha de Nossa Senhora Desatadora de Nós ou uma espadinha de bijuteria. Mantenha-a fechada e repita o encantamento acima sempre que abri-la para retirar uma conta que foi paga. Suas contas irão desaparecendo sem demora! Mas cuidado! Esse feitiço só funciona com um lote de contas. Se você fez novas contas depois, não as coloque na caixa. Você pode refazer o feitiço com contas novas e velhas quando achar que deve, mas sempre numa Lua Minguante. Quando terminar todas as dívidas da caixa, enterre-a em um terreno baldio, sem o símbolo que você usou, que se tornará um ótimo talismã para desembaraçar negócios.

Outra magia interessante é escrever o valor da sua dívida seis vezes num papel e colocá-lo dentro de uma árvore seca, dizendo: *“Que seque minhas dívidas, como secou essa árvore”*. Deixe para o espírito da árvore uma oferenda, um cristal, um pouco de leite, o que desejar, para que ele ajude a secar suas dívidas.

Um feitiço de Óstara

Um feitiço para a época da Óstara muito legal é este aqui. Num canto de sua casa ou trabalho, monte uma cesta com flores da estação. No centro, faça um ninho de galhos e folhas secas e coloque no meio um ovo pintado de amarelo. Ao redor do ovo, coloque sementes, grãos e moedinhas. Depois, acenda uma vela de sete dias verde. Quando a vela apagar, ofereça as flores para a natureza e coloque nos pés de uma árvore bonita. Enterre o ovo junto com as moedas, sementes e grãos.

Aumente os ganhos

É muito simples! Ou você gasta menos do que ganha, ou ganha mais do que gasta. O correto é ganhar mais do que gasta, pois se não elevar suas expectativas, vai estacionar onde está.

Não subestime o poder da simplicidade! Magias simples podem mudar o rumo das coisas numa velocidade que você ficaria espantado! Por exemplo, colocar uma moeda dentro de uma lata de fermento e deixá-la na sua área de trabalho é incrivelmente eficaz! Outra dica é criar um saquinho

da prosperidade, onde você vai guardar tudo o que ganhar, nem que seja por alguns minutos. Sempre que colocar dinheiro nela, diga:

*Dez, cem, mil, milhão
Rápido entrarão
Todo dia, toda hora
Eu recebo meu quinhão.*

E sempre que tirar, diga.

*O que sai em dobro volta
Dez vezes ou mais
Volta, volta, dinheiro
Volta, volta e vem ligeiro.*

Para fazer essa bolsinha de prosperidade, faça o seguinte. Pegue um pedaço de tecido azul índigo (escuro), verde ou amarelo. Acenda uma vela amarela, uma azul escura e uma verde. Corte com a tesoura de uma costureira. Costure uma bolsinha com linha dourada e agulha virgem. Ela deve se fechar com um cordão dourado. Costure nela um símbolo de dinheiro, como o cifrão, a runa Ur ou a runa Feoh.



Costure nela também uma medalhinha de uma divindade relacionada à prosperidade, como Ganesha, Oxum, Arcanjo São Miguel, Saint Germant, São José, etc... Dentro, coloque oito grãos de milho de pipoca, oito sementes de girassol, oito paus de canela e uma pitada de fermento. Você também pode usar arroz ritualizado e dourado. Essa bolsinha é extremamente poderosa. Para consagrá-la, faça um ritual bonito com pães, sucos e bolos e passe-a num incenso de canela numa quinta-feira de Lua Cheia. A fartura será sua companheira sempre.

Multiplicando dinheiro

Pegue uma nota de qualquer valor e uma água de dinheiro[5]. Num bom momento mágico, desenhe na nota com a água mágica a runa do dinheiro e gaste-a logo a seguir, dizendo para si mesmo:

*Três vezes três,
Mil vezes um milhão,
Este dinheiro voltará pra mim.
Pois a prosperidade não tem fim
Pra quem tem determinação.*

Pode fazer isso em contratos e papéis que tenham algum valor.

Feitiço de prosperidade para os gnomos

Todo ritual para os elementais deve ter representação de cada um deles. Não trabalhe exclusivamente com um ou outro elemental, ou vai causar desequilíbrio.

Você vai precisar de:

Uma pedra do Sol

Uma pirita

Um cristal marrom

Sete sementes de girassol

Um bolo de nozes pequeno (pode ser fatia, desde que seja a primeira retirada do bolo)

Um copo de leite

Uma vela verde

Um incenso de canela

Um copo d'água

De pés descalços e em contato com a terra, trace o círculo mágico, conforme ensinado em livros passados, fazendo reverência aos espíritos e elementais de cada um dos pontos cardeais. Chame os gnomos e mostre as três pedras (que já foram devidamente limpas, porque você é um mago

muito aplicado). Peça que lhe façam o favor de encantar aquelas pedras pra você com a energia da prosperidade e boa fortuna. Em troca, você oferece a eles um bolo de nozes e um copo de leite. Concentre-se e mentalize os gnomos encantando as três pedras. Depois do ritual, elas estarão mais brilhantes e você pode consultar o pêndulo para confirmar se seu pedido foi aceito. Se tiver um altar para os gnomos, deixe nele o bolo (ou a fatia) e o copo de leite por nove dias. Se não tiver, deixe num jardim. As pedras devem ser levadas com você sempre que precisar (numa entrevista de emprego, numa visita ao banco para pedir um empréstimo ou mesmo num dia comum de vendas, se você for vendedor). Use um saquinho verde para levar as pedras. Quando chegar em casa, coloque-as no altar. Cristais não gostam, geralmente, de ficar no escuro o tempo todo.

Grãos que trazem a fortuna

Em uma noite de Lua Crescente, coloque em uma vasilha um punhado de grãos de milho, arroz e lentilha. Acrescente uma colher de sopa de mel e misture tudo. Ao lado, acenda uma vela amarela em um pires e faça o seu pedido. Deixe a vasilha tomar sereno por uma noite. No dia seguinte, pegue a mistura e enterre ao pé de uma árvore. Depois de lavado, o recipiente pode ser usado normalmente.

Magia da mesa sempre farta

Você deverá fazer em sua casa a seguinte cerimônia: sobre uma mesa, coloque uma toalha branca, uma garrafa de vinho tinto, sete cálices e um pão grande. Convide sete pessoas a sua escolha. Reparta o pão sem utilizar uma faca. Sirva o vinho e depois que todos estiverem servidos, agradeçam ao Senhor e à Senhora pela fartura e por manter sua mesa sempre farta e seu trabalho sempre próspero. O que sobrar deve ser dado a outras pessoas da casa que por ventura não tenham participado, ao cachorro da casa e aos parentes e consortes dos convidados, mas é importante que nenhum pedaço seja jogado no lixo. Todos que participarem desta oferenda terão sempre fartura em suas mesas. Essa magia pode ser renovada sempre que se sentir necessidade.

Multiplicando dinheiro

Sempre que ganhar algum dinheiro ou cheque, segure-o nas mãos e diga as seguintes palavras com concentração e firmeza:

Eu agradeço e abençôo esses R\$....., e multiplico por 10, (diga o valor, já multiplicado), e mais vezes 10,(diga o valor, já multiplicado). Sei que esta é apenas uma pequena parte da riqueza infinita que existe no Universo, que é minha por direito divino e vai chegar o mais rápido possível nas minhas mãos. Eu agradeço e abençôo, administro e aumento meu dinheiro com sabedoria divina.

Essas palavras finais nos ajudam a administrar o dinheiro com sabedoria, o que é muito importante pra continuar fazendo o dinheiro trabalhar pra gente (e não o contrário, como sempre acontece).

Da Tradição Afro-Brasileira

Feitiço de prosperidade de Ogum

Ogum é o orixá guerreiro e se você estiver sintonizado com as suas energias, ele o ajudará a conquistar suas metas, abrindo seus caminhos.

Você vai precisar de:

Uma maçã vermelha

Papel e caneta

Velas vermelhas

Corte a maçã ao meio e coloque, entre as duas metades invertidas, o papel com seu pedido escrito. Ofereça a maçã e a vela vermelha para Ogum, pedindo-lhe que o ajude em seus intentos, se você for merecedor. Todas as manhãs, acenda a vela vermelha e reforce seu pedido, até que ele seja realizado. Então deixe a maçã sob a janela de uma casa, desejando prosperidade para a família que ali reside.

Faça esse ritual por três, sete ou nove vezes, podendo ser dias seguidos ou num dia específico da semana (mas terá que ser sempre o mesmo). O máximo que se pode fazer esse feitiço é 21 dias. A casa onde

você for deixar a maçã não pode se repetir. Compartilhar é o melhor caminho para a prosperidade.

Feitiço para Baraquesan de prosperidade

Baraquesan é da linha afro-brasileira e age diretamente sobre assuntos materiais, podendo ser um grande aliado em negócios e aspectos financeiros. Este ritual confirma a idéia de troca. Ele ajudará você esperando algo em troca. O que ele pede é seu desapego. Conforme o que ganhar, doe parte para crianças ou velhinhos carentes, de preferência em forma de roupas, alimentos, cobertores ou material escolar. A forma como você vai pagar sua parte vai depender da mentalização e das mensagens que você receberá depois de feito o ritual.

Você vai precisar de:

Uma planta comigo-ninguém-pode macho (ela possui folhas maiores e mais escuras)

Um vaso de barro

Tinta dourada

Tinta vermelha

Pincel

Fertilizante natural ou salitre

Uma peça de ouro

Uma hematita

Sete moedas correntes

Um cristal vermelho

Uma vela branca de sete dias

Em primeiro lugar, escolha um bom dia e hora mágicos e pinte seu vaso de barro conforme preferir, fazendo detalhes com a tinta vermelha. Pode usar símbolos mágicos que representem a fortuna e boa sorte, mas se não estiver com inspiração, pode usar só a tinta dourada e pintar o vaso de uma cor única.

Com o vaso pintado e os elementos do ritual a sua volta, trace o círculo mágico e entre em sintonia com as forças invisíveis, chamando por Baraquesan. Identifique-se e peça-lhe ajuda na preparação deste feitiço. Coloque a planta no vaso, complete com terra e enterre junto a peça de ouro (pode ser uma jóia pequena, mas tenha consciência de que você a está

ofertando e não vai tê-la de volta), o cristal vermelho e a hematita. Em volta da planta, coloque as sete moedas em círculo (acho que isso foi reduntante...). Termine com um pouco de salitre ou fertilizante para fortalecer seu feitiço.

Por fim, acenda a vela de sete dias e faça seu pedido a Baraquesan. Seja claro. Do que você realmente está precisando? Uma ajuda para desembaraçar os negócios, uma ajuda nas finanças, um emprego melhor, uma promoção... Peça o que deseja e diga até quando precisa disso (dê um prazo). Então, feche os olhos e respire profundamente. Mentalize sua união com o mestre Baraquesan e receba a mensagem de como seu favor poderá ser pago. Deixe a vela queimar até o final e cuide da plantinha com atenção, enquanto continua trabalhando firme para conquistar suas metas.

Da Alta Magia

Um ritual com Salmo

Encantamentos são muito poderosos e os mais antigos são ainda melhores. Os Salmos são poderosas orações que eram usadas muitas vezes como encantamentos para se conquistar um objetivo. O Salmo a seguir, retirado do livro *O Poder Milagroso dos Salmos*, de Luz Stella Rozo, é uma poderosa ferramenta para obter êxito em tudo o que empreender. Eu sei que é difícil falar o hebraico, mas procure realizar os rituais tanto com o Salmo em Português quanto com o Salmo em hebraico. Calma, que segue uma versão com a fonética mais parecida para nós, analfabetos em hebraico.

Escolha um local calmo e acenda uma vela azul índigo diante de uma drusa, um incenso de mirra e um copo de água. Repita estes nomes de cima pra baixo e de baixo pra cima, várias vezes, até sentir que seu coração se acalma e toda dúvida se dissipa. Este ritual é também muito bom para pessoas dispersas, que não terminam o que começam, ou que se sentem perdidas. Basicamente, além de trabalhar a vitória, este ritual também dá a determinação necessária para se chegar onde quer.

Seqel Nitz'chi (Inteligência Triunfal)

Vatiquei El (Deus Veterano)

Vatiqim (Deuses Veteranos)

Shorel (Deus Touro)

Quando se sentir invadido por uma sensação de poder e vitória, reze o Salmo seguinte.

Do Mestre de canto. "Não destruas." De Davi. À meia-voz. Quando fugia de Saul, na caverna. Piedade de mim, ó Deus, tem piedade de mim, pois eu me abrigo em ti; eu me abrigo à sombra de tuas asas, até que passe a desgraça. Clamo ao Deus Altíssimo, ao Deus que faz tudo por mim: que do Céu ele mande salvar-me, confundindo os que me atormentam! Que Deus envie seu amor e verdade! Deito-me em meio a leões que devoram os filhos de Adão; seus dentes são lanças e flechas, sua língua é espada afiada. Ó Deus, eleva-te acima do céu, tua glória e na terra inteira! Armaram uma rede aos meus passos: fiquei encurvado; cavaram um buraco à minha frente, e foram eles que nele caíram. Meu coração está firme, ó Deus, meu coração está firme; quero cantar e tocar para ti! Desperta, glória minha, desperta cítara e harpa, vou despertar a aurora! Quero louvar-te entre os povos, Senhor, tocar para ti em meio às nações; pois teu amor é grande até o céu, e tua verdade chega às nuvens. Ó Deus, eleva-te acima do céu, e tua glória domine a terra inteira!

Lamenatzêach al tash'chét ledavíd mich'tám, bevor'chor mipenê, Shaúl bameará. Chonêni Elohim chonêni qui vechá chaçáia nafshí, uvetzél quenafêcha ech'çé ad iaavór havót. Eqrá lelohim eliôn, laél gomér alái. Ishlách mishamáim veioshiêni cheréf shoafí cela, ishlách ishlách Elohim chasdó vaamitó. Nafshí bétoch levaím eshqevá lohatím, benê adam shinehém chanít vechitzím uleshonám chérev chadá. Ruma al hashamáim Elohim, al qol haáretz quevodêcha. Réshet hechínu lif'amái qafáf nafshí, qaru lefanái, shichá nafelú vetochá çelá. Nachón libí Elohim nachón libí, ashíra vaazamêra. Úra chevodí, úra hanével vechinór, aíra sháchar. Odechá vaamím Adonái, azamêr'cha baleumím. Qi gadól ad shamáim chasdêcha, veád shechaqím amitêcha. Ruma al shamáim Elohim, al qol haárestz quevadêcha.

Da Tradição Cigana

Feitiço cigano para abrir caminhos

Quando falamos de abrir caminhos, falamos de retirar empecilhos chatos que se interpõem entre nós e nosso objetivo. Esse tipo de feitiço ajuda a eliminar obstáculos desnecessários, facilitando seu trabalho.

Quando a pessoa está cercada de energias negativas, seja lá de que origem for, tudo vai acontecer para que ela não chegue onde quer ou desista de seus sonhos. Pessoas irritantes, derrubadas no trabalho, engarrafamentos que provocam atrasos, falta de atenção que resulta em erro, tudo isso é o que chamamos de “embaraços”. São como nós que precisamos desfazer com paciência e cuidado e que nos consomem um tempo precioso. Há muitos feitiços para abrir caminhos e este é um feitiço da tradição cigana que pode ajudar muito a tirar essas pedras do seu caminho.

Você vai precisar de:

Uma pedra de quartzo-azul

Essência de jasmim

Uma vasilha de vidro com água

Dandá-da-costa ralado

Três dias antes da Lua Cheia, ponha a pedra na vasilha com água, junto com a essência e o dandá. Deixe por três dias ao Sol e três noites à Lua. No primeiro dia de Lua Cheia, às seis da manhã, retire a pedra e tome um banho da cabeça aos pés, com a água. A pedra é um poderoso amuleto que deve ser trazido sempre junto de você.

Oferenda cigana para conseguir emprego

Nosso país está se recuperando de uma crise mundial e muita gente se sentiu afetada, mas não deveriam. Não foque na crise, busque seus sonhos. Procure sempre crescer dentro da sua área, mesmo que você não esteja empregado. Leia muito, faça cursos, veja programas e filmes inspiradores, mantenha sua mente sempre ativa. A magia ajudará você a conseguir um emprego e sua competência o manterá lá enquanto durar seu aprendizado.

Você vai precisar de:

Um prato de papelão

Um melão grande

Açúcar cristal

Um molho de hortelã miúda

Um pedaço de papel liso com seu pedido escrito Uma vela vermelha comum

Pegue o melão e corte-o na horizontal, sem tirar as sementes. Ponha seu pedido dentro, encha com açúcar cristal e tampe. Coloque no prato, com a hortelã em volta. Acenda a vela. Leve a um lugar com mato e ofereça ao cigano Wladimir, numa Lua boa (cheia ou crescente), até às nove horas da manhã. Faça a seguinte oração:

Meu cigano Wladimir, socorra-me, pois preciso de um emprego para não vir a passar fome. Peço ao senhor, que é o cigano que socorre os desesperados, que venha em meu socorro, abrindo as portas para que eu seja feliz.

Casa feliz é casa encantada!

Este é um feitiço excelente para atrair a boa sorte e fartura para seu lar.

Você vai precisar de:

Um ramallete de sempre-vivas brancas

Seis folhas de palmeira

Um vidro de essência de almíscar

Um punhado de erva-mate

Um vaso de barro

Meio copo de água de chuva

Essa magia deve ser feita em uma noite de Lua Cheia. Ponha a erva-mate no fundo do vaso e coloque água. Arrume as sempre-vivas no meio e as folhas de palmeira em volta. Leve até o quintal e levante o vaso para a Lua por seis vezes. Jogue a essência por cima e mostre novamente para a Lua, fazendo seu pedido com muita fé:

Lua Cheia que clareia a Terra, peço à Senhora que clareie sempre meu lar; que nunca falte alimentação e que eu sempre tenha dinheiro para viver com conforto e fartura, conforme a vontade divina.

Leve o vaso para casa e ponha-o no centro de uma mesa. No mês

seguinte, mostre o mesmo vaso à Lua Cheia de novo, colocando uma moeda dentro do vaso. Esta operação deve ser repetida por sete Luas Cheias. Se as folhas de palmeira secarem, não tem problema. Quando elas estiverem bem sequinhas, faça um defumador com as palhas e coloque folhas novas.

Dinheiro não é problema, é solução

Você vai precisar de:

Uma pedra de quartzo-citrino

Uma flor de girassol grande

Cinco moedas já fora de circulação (antigas)

Um incenso de madeira

Cinco espigas de milho

Uma vela de sete dias amarela

Um prato de vidro virgem

Ponha o girassol no meio do prato com as moedas em volta. Coloque o cristal no miolo da flor e, ao redor, as espigas. Acenda o incenso do lado esquerdo e a vela do lado direito e deixe em sua casa.

Capítulo 3

Proteção e Defesa dos Bruxos Modernos

Dentro da magia, temos caminhos floridos e belos. Infelizmente, essas flores às vezes têm espinhos e certos animais muito bonitos são também terrivelmente venenosos. Algumas pessoas não estão preparadas para a magia e a direcionam mal, usando-a para fins egoístas, prejudicando os outros. Outras pessoas sequer acreditam na existência da magia, mas fazem exatamente a mesma coisa. Num mundo espiritual, é comum, de vez em quando, dar de cara com um espírito de porco.

Lembra que falamos de energia? Ela é perfeitamente manipulável e quando direcionada corretamente pode operar grandes feitos. Mas o que acontece quando a pessoa que direciona o faz contra você? Por isso mesmo precisamos tocar nesse ponto.

Na magia, a regra é clara: tudo o que você fizer, voltará três vezes contra você. Por quê? Porque você não está usando apenas sua energia, mas a energia do Universo (reinos elementais, reinos espirituais, energia planetária, da natureza, etc...) e a energia da Divindade. As energias que você manipula na magia estão apenas obedecendo. Logo, não terão karma nenhum com o que acontecer. A Divindade, por sua vez, lhe deu o livre arbítrio. Se você não souber usar direito, pagará a conta por todo mundo (afinal, quem tinha o poder de decisão era você). Por isso recebemos três vezes de volta não só o que fazemos em magia, mas o que desejamos aos outros de coração.

Algumas pessoas acreditam que a solução para isso é ter apenas bons pensamentos o tempo todo. Isso é impossível. Isso é negar seu lado obscuro, aquele que odeia e que guarda rancor que nem todo mundo. Acredite, ninguém é tão magnânimo. Não dá pra ignorar a injustiça, quer ela aconteça conosco ou com os outros. O que precisamos fazer é controlar esses “instintos” ao invés de simplesmente tentar tamponá-los e fingir que eles não existem. Pessoas que dizem “tudo bem” pra tudo e negam seu “lado mau” são justamente aquelas que um dia sobem numa torre e atiram em todo mundo ou explodem com a garçonete porque vieram batatas fritas a menos no seu pacotinho.

Lidar com nosso lado mau nos coloca no controle. Sabemos do que somos capazes e aprendemos a nos controlar. Sabemos como perder o controle e, mais importante, sabemos QUANDO perder o controle. E

quando percebemos que podemos escolher quando e como perder o controle, percebemos também que, finalmente, estamos no controle.

Essa longa introdução sobre o lado mau é para prepará-lo para a magia do retorno. Quanto mais você estuda, quanto mais pratica, melhor fica. Se não amadurecer, um dia pode resolver usar seu aprendizado contra um desafeto. Um rival no trabalho, uma ex-namorada insistente que quer seu atual de volta, um chefe injusto, uma vizinha com problemas de outras vidas... Uma hora, uma dessas pessoas vai cruzar com você e, se estiver num mau dia, você pode fazer uma besteira.

Pode, mas não fará. Sabe por quê? Porque você é esperto. Se eu aprendi essas coisas, acredite, qualquer um pode aprender também.

Formas de Ataques

Nada deixa a gente mais irritado do que um ataque energético. Muitas pessoas ficam paranóicas com trabalhos feitos por desafetos, macumbas encomendadas por criaturas invejosas e tudo o mais. O que pouca gente sabe é que, apesar do grande número de desocupados gastando tempo e energia fazendo magia contra outra pessoa, há outras formas de ataques muito bem disfarçados. Cultos em igrejas onde se pisa nos inimigos, ondas mentais raivosas, inveja pura, tudo isso causa, por vezes, os mesmos efeitos de um feitiço.

Por isso, fique esperto. Algumas pessoas não sabem que enviaram uma carga negativa pra outra, mas, sinceramente, isso não faz diferença. Sim, elas vão responder karmicamente por isso (não interessa a religião delas), mas, até provar que focinho de porco não é tomada, você já pagou o pato. Por isso é importante reconhecer quando você ou sua casa sofreu um ataque e como se defender.

Como Saber que Está Sofrendo Ataques

Há muitas formas de sentir um ataque, mas sempre ajuda ter uma intuição e sensibilidade aguçadas. Pessoas que de repente explodem em rompantes inexplicáveis estão sendo utilizadas como ferramentas pelos inimigos invisíveis, que as influenciam e sopram idéias em suas cabeças. Outro sinal de que estamos, no mínimo, sendo observados, é ver vultos

escuras pelo canto do olho. Tombos pequenos ou grandes acidentes, dores de cabeça, cansaço generalizado também são formas de ataques. Doenças graves que muitas vezes levam à morte são, muitas vezes, vinganças de inimigos de outras vidas que deterioram a saúde de seus desafetos (os famosos obsessores).

Durante o sono, quando nossa guarda está baixa, os inimigos invisíveis se aproveitam para realizar ataques muito desagradáveis. Espíritos desencarnados podem nos pegar e levar para outros locais, geralmente em regiões inferiores, onde nos xingam e nos batem. Um sintoma clássico de um ataque espiritual noturno é a paralisia. Sentimos que não podemos nos mover, não podemos falar e quando pensamos em uma oração ou mantra, a língua enrola e não sai nada. Essa paralisia que nos impede até de acordar é sinal de que um ataque está acontecendo.

Ataques sexuais também são freqüentes. Li vários relatos compilados por um estudioso do oculto sobre ataques sexuais e nem todos foram ruins. Algumas pessoas relatavam que sentiram prazer e não sentiram nenhuma queda de energia, enquanto outras se sentiram violentadas e ficavam doentes logo depois. O ato sexual é uma forma de troca de energia e não é de se espantar que um ato desses com seres de outros planos provoque algum tipo de reação. Isso também nos lembra dos íncubos e súcubos, tipos de demônios que se alimentavam da energia sexual de algumas pessoas. Mas não precisa ficar preocupado que aqui lhe dou todas as dicas de como se proteger desses espíritos de porco.

Note também sintomas no seu lar e nas suas finanças. Quando perdemos recursos, algum feitiço pode estar rolando. Olho vivo para sinais clássicos como leite que azeda, arroz que estraga, comida que dá bicho, pragas de insetos, sombras de insetos astrais (você jura que viu, mas quando acende a luz, sumiu), aparelhos que queimam seguidamente, objetos que quebram, animais e crianças que adoecem, estresse e brigas. Tudo isso é sinal de que há algo muito errado na sua casa e você precisa se proteger urgentemente.

A Melhor Defesa

Você deve estar se perguntando qual a melhor forma de se defender de ataques astrais e espirituais. Há vários. Amuletos, talismãs, orações, rituais, fechamento de corpo... São tantos que se você for fazer todos, não vai fazer mais nada na vida. O negócio é o seguinte. Este tema só veio à tona

porque é importante e seria ingênuo fingir que o perigo não existe. Mas não é bom que você fique paranóico e obsessivo com possíveis ataques, especialmente porque nem tudo o que acontece é um ataque. Algumas coisas dão erradas por uma infinidade de razões que nada tem a ver com ataque psíquico ou mágico.

Você deve estar confuso: é pra se preocupar ou não, afinal? Vou lhe dar a dica de ouro que vai permitir que você não se preocupe mais que o necessário. A melhor defesa é a sua saúde espiritual e mental. Pronto! Só isso! Quer saber mais? Tudo bem, vamos lá!

Sabe quando pegamos um resfriado? É sinal de que nossa imunidade está baixa. Geralmente acontece quando estamos estressados, passamos por um baque emocional, estamos muito cansados, ou seja, exigimos demais do nosso corpo que perde suas defesas naturais momentaneamente. Com a magia é a mesma coisa. Se nosso espírito está saudável, ele não “pegará” nenhum “vírus astral”. Mas o que é um espírito saudável? Como conseguimos isso? Entramos em meditação e colocamos nosso corpo astral pra andar na esteira da academia todos os dias?

Um espírito saudável é um conjunto de fatores saudáveis. É mente saudável, coração saudável. É equilíbrio. Para ter um espírito saudável não adianta dedicar 100% do seu tempo a uma atividade religiosa, se na sua mente os vícios persistem, se em casa você é um péssimo filho, marido, pai, esposa, etc... Não adianta ser uma carola dedicada ao estudo da Bíblia se no trabalho você é corrupta ou indolente. A religião é vazia se não houver aplicação na vida cotidiana, entende? É como alimentar seu espírito de batata frita. Parece até que ele está alimentado, mas não está.

Por isso, eis a dica de ouro. Para evitar ser vítima de uma mandinga, de um olho gordo, de uma inveja ou energia negativa, basta se manter em equilíbrio, sempre saudável. Elimine seus vícios mentais (preocupação, ansiedade, medo, inveja), ou os transmute em coisas úteis. Procure seu eixo. Encontre-se consigo mesmo e leve uma vida ética, reta. Isso é uma vida boa. Isso tornará você saudável e, conseqüentemente, protegido.

Eu poderia colocar uma bateria de feitiços e rituais de proteção, mas creio que você vai se beneficiar mais de pós e poções, que não só o ajudarão a conquistar o equilíbrio como a quebrar feitiços e proteger você, sua casa e seu trabalho. Por isso, colocarei poucos rituais de proteção, mas peço que procure outros métodos no capítulo de poções.

Álcool Consagrado

Este é um artifício muito bom para quando precisamos limpar com certa urgência um local. Paralelamente, também pode ser usado como selamento, cercando o local com um círculo mágico. O melhor momento para fazer o álcool consagrado é a Lua Minguante, mas numa emergência, qualquer Lua serve.

Você vai precisar de:

Um litro de álcool

Quatro pedaços de cânfora

Sete pedras de sal grosso

Uma colher de sobremesa de amônia

Lave bem as mãos e vá colocando todos os ingredientes dentro da garrafa de álcool. Para guardá-lo, prefira uma garrafa de vidro que tenha um bom fechamento, mas se não tiver, serve a própria garrafa do álcool. Depois que colocar tudo, coloque as mãos sobre o álcool e leia em voz alta:

Sancte Michael Archangele, defende nos in prælio; contra nequitiam et insidias diaboli esto præsidium. Imperet illi Deus, supplices deprecamur: tuque, Princeps militiæ cælestis, Satanam aliosque spiritus malignos, qui ad perditionem animarum pervagantur in mundo, divina virtute in infernum detrude. Amen.

Então, concentre-se em luz pura vindo do alto e descendo através da sua cabeça e passando pelas suas mãos, purificando o álcool. Diga em voz alta:

Pelo poder dos Antigos e da Grande Divindade, eu purifico este álcool, transformando-o a partir de agora em pura luz, que cega e queima tudo o que não estiver de acordo com as forças da luz, do amor, da paz e da construção. Que tudo o que este álcool sagrado tocar seja purificado e limpo de toda negatividade. Assim eu digo, assim se faça! Assim se cumpra em luz e graça, assim seja, assim se faça!

Deixe o álcool tampado em lugar seguro, longe do calor e da luz e utilize-o em vaporizadores sempre que precisar limpar sua casa, seus armários ou mesmo cristais que precisem ser limpos com urgência. Lembre-se que ele não pode ser usado nunca perto de velas e caldeirões

acesos por motivos óbvios.

Limpeza e quebra com velas

Quando você sentir que as coisas não estão bem na sua casa ou no seu negócio, faça essa limpeza que também age como quebra de feitiços ou energias negativas em geral. Você vai precisar de velas pretas e brancas. O número vai variar de acordo com o número de cômodos da casa. Pra cada cômodo, use uma vela preta e uma vela branca.

Tome um banho de limpeza e pegue as velas. Faça suas orações de abertura de ritual e então, escolha uma oração de poder e saia pela casa recitando-a alto, passando a vela preta apagada bem próxima das paredes. No intervalo, diga o seguinte:

Assim como o Sol reina de dia e a Lua reina de noite, tudo que for negativo será atraído e arrastado para esta vela negra e daqui não sairá até que uma Ordem Superior da Luz assim o determine.

A cada cômodo que terminar, pegue a vela e quebre em três pedaços, separando também o pavio. Jogue os pedaços num saco preto de plástico e continue a operação. Você não poderá mais encostar nessas velas quebradas. Quando terminar a última vela, amarre o saco bem amarrado e reserve do lado de fora da casa.

Vá então a cada cômodo e segure a vela branca nas mãos. Faça os pedidos de luz, amor, harmonia prosperidade que você deseja para cada cômodo. Visualize luz pura e em todas as cores. Então, acenda a vela e coloque ao lado um copo com água, um cristal e um incenso. Faça isso a cada cômodo, deixando velas e incensos queimarem até o fim. Enquanto isso, saia e jogue as velas negras quebradas em um lixo por onde você não passe pelos próximos sete dias.

Limpeza com velas

Velas são instrumentos poderosos na magia e é possível fazer uma boa limpeza com elas. Tome um banho de ervas (arruda, catinga de mulata e quebra-demanda é uma boa combinação, mas você pode usar as ervas de proteção que tiver à mão. Se não tiver, use um banho de cristais). Vista-se

sem se secar com roupas claras e confortáveis. Pegue nove velas da cor violeta. Unte cada uma com um óleo ou essência de mirra, arruda, hortelã ou pinho. Firme as velas (em pratinho se for chão de casa, na terra se for num quintal ou jardim) em círculo. Sente-se no meio. Faça suas orações e invocações. Feche os olhos e veja-se cercado por um halo de luz violeta. Peça à divindade de sua devoção que retire todo o mal de sua aura, de seus caminhos, de sua vida, ajudando-o assim a cumprir sagradamente sua missão. Então, visualize essa luz começando a girar ao seu redor. Ela vai girar cada vez mais rápido, formando uma espiral que começa a retirar de você tudo o que for negativo, levando pra cima, onde será devidamente transmutado. É como se você estivesse no olho de um furacão, mas apenas as coisas negativas são afetadas pela força centrífuga.

Mantenha essa visualização até achar que tudo foi retirado. Quando terminar, abra os olhos lentamente, agradeça e encerre seu ritual com um cântico, em agradecimento (pode ser uma oração cantada, um mantra, uma música que simbolize sua gratidão). Então pode se levantar e ir apagando as velas, uma a uma, com um abafador. As velas podem ser guardadas e utilizadas novamente para o mesmo fim (nunca para outro). Esse ritual pode ser feito por nove dias ou nove semanas seguidas, dependendo da necessidade. Em geral, no primeiro dia já vemos os resultados. As coisas começam a mudar rapidamente e nós nos sentimos mais leves e mais ágeis. Esse ritual pode ser realizado para casos de saúde. Nesse caso, prefira velas verdes ou laranjas.

Espelhamento

Você vai precisar de um espelho de tamanho razoável (médio a grande). Compre-o e limpe-o com água, sal grosso e álcool. Se possível, passe a poção violeta [\[6\]](#) (pois ela impede que este portal se abra para reinos sombrios). Pegue uma vela branca e fique diante do espelho. Invoque os quatro elementos, as quatro direções, os quatro guardiões. Peça que façam retornar à origem o que lhe foi enviado. Diga alto:

Eu espelho tudo o que está ao meu redor.

Visualize-se como mercúrio líquido. Deixe o espelho exposto na sala. Um espelho consagra os demais. É só colocar um espelho de frente para o outro por alguns segundos e espalhá-los pela casa.

Para proteção de automóvel

Arrume uma espadinha em miniatura de metal e passe num incenso de canela e na chama de uma vela vermelha, pedindo que os anjos guerreiros defendam seu carro de todo o mal, intencional ou não, visível ou invisível, vindo do Norte ou do Sul, do Leste ou do Oeste. Deixe essa espadinha tomar banho de Sol e Lua Cheia por três dias e noites seguidos. Depois, pendure no espelho do carro com uma fita vermelha. Se um dia a espadinha cair ou quebrar, faça outra e evite sair com seu carro por pelo menos três dias.

Círculo de proteção

Quando se sentir vulnerável, fique de pé e faça o sinal da cruz. A seguir estique os braços para frente, na altura do peito, e junte as mãos. Depois gire os braços para traz, para que seus dedos de ambas as mãos se toquem. Você estará criando um círculo invisível de proteção. Ao mesmo tempo em que realiza este gesto, visualize-se cercado por um círculo divino de luz, através do qual nenhuma influência nociva poderá penetrar.

Outro círculo protetor

Se for atacado por um sentimento de medo ou pavor sem saber exatamente do quê, é sinal de que você está acompanhado por uma energia negativa. Faça o seguinte. Pegue um punhado de sal grosso (se não tiver, serve sal de cozinha comum). Com esse punhado na mão esquerda, reze o Pai Nosso e a Ave Maria, desenhando a cruz sobre o sal com o dedo indicador da mão direita. Ao terminar, passe o punhado da mão esquerda para a mão direita e trace um círculo no sentido horário ao seu redor, dizendo alto: Com o poder da Luz, eu elimino qualquer ser trevoso que esteja tentando se aproximar, pois a Luz sobrepuja as trevas e as trevas não a absorveram. Fique no círculo por três minutos (pelo menos), respirando profundamente. Depois, pode desfazer o círculo e sair. Se fizer dentro de casa, varra o sal, coloque num saco e jogue fora. Se fizer no quintal ou jardim, basta espalhar o círculo. No astral, ele continuará funcionando por algumas semanas (ou até meses, dependendo do seu poder pessoal).

Fórmula para neutralizar energias negativas de um lugar

Com esta fórmula simples e bonitinha, você afasta energias negativas de um ambiente.

Você irá precisar de:

Um pote de vidro ou cristal

Sal grosso em quantidade

suficiente para encher o pote

Anilina azul comestível

Coloque o sal em uma vasilha qualquer, pingue algumas gotas da anilina sobre ele. Agite a vasilha de forma que todo o sal fique colorido pela anilina. Em seguida transfira o sal para o pote de vidro ou cristal. Use-o como se fosse parte da decoração. Quando o sal derreter ou parecer diferente, jogue-o em água corrente e prepare um substituto. Refaça essa magia de três em três meses.

Para eliminar pensamentos negativos ou obsessivos

Por vezes, você se sente perseguido pelo mesmo pensamento, que martela sua cabeça como se fosse uma música chata. Algumas vezes, esses pensamentos são de preocupação sobre algo que pode dar errado. Esses pensamentos são terríveis porque formam no astral exatamente o que você mais teme. Geralmente, eles são fruto de vozes de entidades negativas que torcem pelo seu fracasso ou tentam forçá-lo a fazer algo que não deseja (como usar bebidas, drogas, fazer mal a alguém, etc...). Não dê esse gostinho a eles e expulse esses pensamentos. Uma boa dica é fazer uma auto defumação usando as cascas do alho. Outra dica é ter uma oração de poder (exorcismo ou banimento) sempre na ponta da língua. Você verá como os pensamentos mudam imediatamente.

Capítulo 4

A Magia dos Pó e Poções

Você sabe o que é uma poção? Também chamada elixir ou filtro, a poção é uma fórmula mágica que pode ser destinada a qualquer intenção. A mais comum era de amor, mas muitas fórmulas foram criadas e passadas adiante para conseguir prosperidade, fartura e abertura de caminhos. E pó? Já ouviu falar de seu poder?

Hoje, com o renascimento da magia, os pó e poções estão voltando ao convívio das pessoas modernas que, sem constrangimento, não hesitam em recorrer a essa forcinha mágica para conquistar um objetivo. Apesar de seu preparo estar relacionado aos magos e bruxas, qualquer pessoa pode fazer uma poção ou um pó, desde que tenha à mão a fórmula e a forma de prepará-la. Naturalmente, a energia da pessoa age como um dos ingredientes e quanto mais forte e positiva for essa energia, melhor será a poção, elixir ou pó. Por isso não é aconselhável que alguém prepare um pó ou poção num “estado alterado”.

Mas o que diabos é um “estado alterado”? Sabe quando uma pessoa usa drogas? Dizemos que ela está num “estado alterado de consciência” e não está apta a tomar decisões, mesmo que básicas, porque ela não é ela mesma naquele momento. Na magia, acreditamos que nosso estado natural é a felicidade, resultado do equilíbrio em todos os aspectos da nossa vida. Quando estamos tristes, deprimidos, zangados, assustados, não estamos no nosso estado normal. Por isso dizemos que estamos num “estado alterado”. Já experimentou comprar uma roupa quando você está deprimido? Depois, quando passa o bode, você abre o guarda-roupas e se pergunta onde estava com a cabeça quando comprou aquela coisa horrorosa.

Vamos lá! Não quero um bando de gente simplesmente seguindo receita por aí. Quero que você saiba porque uma poção funciona ou não. Quero que você tenha uma opinião e pense sozinho. Por isso preciso explicar como as coisas acontecem dentro da magia. Então, tenha paciência e respire fundo. A aula está só começando.

Nossa Energia Está no que Fazemos

Cada um de nós possui uma energia. Ela nos é natural e pode ser vista por olhos treinados. É a aura. Quando estamos desequilibrados,

quando saímos do nosso eixo, ela vibra de forma diferente, emitindo cores e formas diferentes do nosso normal. A manipulação dessa energia é o que nos torna mais brilhantes ou totalmente apagados, mais bonitos ou meio toscos, mesmo quando colocamos exatamente a mesma roupa.

Na magia, semelhante atrai semelhante, lembra? Pois é, quando sua aura está numa vibração diferente do seu normal, ela vai atrair coisas naquela vibração. Por isso você parece gostar tanto daquele terninho roxo de bolinhas amarelas numa hora e, dias depois, cogita a possibilidade de ter sido possuído por uma força maligna de péssimo gosto na hora da compra.

Quando estamos num “estado alterado”, ou seja, qualquer estado diferente da felicidade, não só atraímos coisas naquela vibração, como impregnamos o que fazemos com ela (como tarefas, alimentos, artesanato, etc...). Para que não haja confusão, note que felicidade não é euforia ou apatia. Felicidade é um estado de paz e contentamento. Não é a ausência dos problemas nem a realização de todos os seus sonhos. A felicidade independe de fatores externos, ela está dentro de você. Isso é equilíbrio.

No entanto, não se sinta culpado se não estiver em estado de felicidade 24 horas por dia, sete dias por semana. Lembre-se de que a vida é movimento, o Universo é movimento e nossas emoções também se movimentam e mudam o tempo todo. Todo mundo, em algum momento, vai ficar infeliz (ou zangado, irritado, ansioso, com medo, etc...), por mais equilibrado que seja em seu dia-a-dia. É com esses momentos que você deve ter cuidado. Se algo o aborreceu a ponto de tirá-lo do eixo, não cozinhe, não faça poções, pós, nem elixires. Se for realizar um ritual de preparo e consagração com alguém, certifique-se de que a pessoa está bem. Respeite seu ritmo.

Os Dois Tipos

Tanto com pós e poções, temos dois tipos clássicos. O primeiro é comestível. O segundo é de uso externo. Em geral, o primeiro tipo é sempre mais poderoso, embora um pouco mais lento, pois age de dentro pra fora. Ao tomar um elixir ou um pó mágico, você está levando a magia para dentro de você e ela vai ajudá-lo a mudar sua aura, mudando seu próprio padrão de pensamento, o que, por sua vez, altera seu padrão de comportamento. Um pó de prosperidade, por exemplo, vai fazer você vibrar na energia do dinheiro e como semelhante atrai semelhante, seus gostos vão começar a mudar e as oportunidades de melhorar de vida começarão a procurar você. A partir daí, é por sua conta (não vai querer

que o Universo faça tudo, né?).

Já as poções e pós de uso externo agem diretamente na aura. Eles mudam imediatamente a cor ou o padrão vibracional da sua aura para que ela se aproxime mais do que você deseja. Se você se sente feio e usar, por exemplo, uma poção de Vênus, vai parecer mais bonito para o mundo e, como o mundo muda a forma de vê-lo, você acaba melhorando sua autoestima. Ou seja, a mudança é de fora para dentro. O efeito de pós e poções de uso externo são imediatos, mas duram pouco (varia de oito horas a semanas). O ideal para conquistar um objetivo acaba sendo então uma boa combinação de um elemento de uso interno e outro de uso externo.

No caso das poções e elixires, convencionei dividi-los da seguinte maneira: poções são perfumes, de uso externo, usados em banhos ou em borrifadores. Elixires são as poções feitas para serem ingeridas, geralmente na forma de licores ou xaropes. Note que essa é uma separação feita por mim unicamente para facilitar a nossa comunicação aqui. Assim, você não corre o risco de beber perfume e ir parar no hospital ou de tomar banho de licor e atrair as formigas da vizinhança.

Como Fazer um Pó ou uma Poção

O material para fazer um pó ou poção depende, claro, do que você planeja. Em muitos livros, vemos uma série de elementos estranhos com nomes assustadores. Não há o que temer. Muitos desses nomes eram usados apenas para afastar os curiosos ou concorrentes. Os magos e bruxas tinham uma espécie de código para que suas “receitas” mágicas não caíssem em mãos erradas.

Outros nomes, no entanto, foram dados pela própria Igreja Católica na Idade Média, quando a gente aprendeu a andar pra trás. Esses nomes tinham referências demoníacas justamente porque eram muito utilizados em chás e beberagens para saúde e amor nas religiões pagãs. Nesse processo de mudança muito confuso e hostil, deidades antigas, mesmo as pacíficas, foram demonizadas pela Igreja e muitas ervas ligadas a elas receberam nomes assustadores. Você pode encontrar alguns desses nomes em algum livro antigo, mas agora já sabe que o diabo nelas era só uma propaganda enganosa. Veja que interessante as ervas a seguir (que, mesmo juntas, não davam um diabo inteiro):

- **Pedaço do diabo era o pé de druida velho.**
- **Nabo do diabo era a briônia (*Bryonia dióica*).**

- Chapéu do diabo era a bardana (*Petasites*).
- Erva do diabo era o junípero (*Juniper Sabina*).
- Provocação do diabo ou brinquedo do diabo era o milefólio (*Achilea millefolium*).
- Vinha do diabo era a trepadeira (*Convolvulus sepium*).
- Maçã de satã e vela do diabo era a mandrágora europeia (*Mandrágora officinarum*).
- Pedaco do diabo era como chamavam também o heléboro (*Veratrum viride*).
- Ossos do diabo era o inhame selvagem (*Dioscorea villosa*).
- Olho do diabo era o meimendro (*Hyoscyamus niger*).
- Excremento do diabo era a férula (*Ferula foetida*).
- Doce do diabo era o visco (*Viscum album*).
- Raiz do diabo era também o nome do cacto peiote (*Lophorora williamsii*).

Outros nomes assustavam também, como sangue de dragão e feto. Nenhum dos dois era o que parecia, sendo apenas nomes de ervas. Para pós e poções, os ingredientes hoje são muito mais simples de se achar e basta apenas que você tenha um conhecimento básico de energia dos alimentos para os comestíveis e de simbolismo e energia para os demais. Na wicca, é normal utilizarmos materiais naturais, como temperos, ervas, flores, frutas, grãos, etc...

Para fazer uma poção, elixir ou pó mágicos, seguimos basicamente a mesma técnica. Precisamos de um agente ativo, um catalisador, um irradiador e o potencializador. Naturalmente, o momento do preparo deve ser bem escolhido dentro da intenção da magia, assim como o momento de sua consagração, que pode ser no mesmo dia ou dias depois. Os melhores dias, horas e Luas ficam a critério do mago, assim como o estado de espírito em que ele está ou o clima do dia. Uma poção para amores alegres, felizes e primaveris pode não ter tanto poder num dia chuvoso. Por isso dizemos que cada poção, cada pó mágico, é único. Nunca conseguiremos repetir as mesmas condições para um novo preparo, mesmo usando os mesmos ingredientes. Até seu poder pessoal varia de dia pra dia, de mês para mês. Isso não quer dizer que não possa ser feito. Poções e pós podem seguir o mesmo padrão, variando apenas em pequenos detalhes. Uma poção pode sair ligeiramente diferente da outra, um pouco mais forte, um pouco mais suave ou com talentos extras que não se estava esperando. Por isso também utilizamos o pêndulo para confirmar se a poção foi devidamente

encantada e para quê. Muitas vezes, o encanto supera nossas expectativas, enquanto em outras a poção ou pó assume uma função totalmente diferente da que esperávamos.

O ideal para uma poção (ou pó) eficiente é que ela contenha ao menos um de cada dos elementos listados a seguir. Note que alguns elementos podem substituir outros. Se utilizar dois elementos considerados ativos, um deles pode virar o potencializador. Agora, vamos conhecer os itens de uma poção.

Catalisador

O catalisador é o agente da catálise, ou seja, um elemento que vai unir os outros sem alterar sua composição. Na feitura de pós, o catalisador pode ser farinha de trigo, farinha ou farelo de arroz, maisena, fécula de batata ou açúcar. No caso de poções, o agente catalisador costuma ser um bom condutor, como a água, o álcool ou bebidas alcoólicas. As poções utilizando a água se beneficiam quando a água é de chuva (e cada chuva, dependendo do dia e estação em que for colhida, tem uma propriedade diferente) ou de fonte. Caso não seja possível, pode-se usar água mineral ou mesmo água filtrada (que ganha poder se você energizá-la com imposição de mãos).

Agente ativo

O agente ativo é o principal elemento do seu produto mágico, é o que vai dar o poder que desejamos. Por isso, o agente deve possuir as propriedades simpáticas ao objetivo. Se deseja uma poção para acalmar, não poderá usar canela, noz-moscada ou café. Por mais que seu poder pessoal seja ou esteja em alta, é muito difícil ir contra a natureza dos elementos. Pode-se utilizar mais de um agente ativo num único pó ou poção. Para escolher o agente ativo, o mago deve estar sempre estudando e reunir o maior número de informações possível sobre ervas, temperos, flores, frutas e cristais.

Irradiador

O irradiador é o elemento que vai irradiar o poder para a poção ou

pó, potencializando e aumentando-o até o máximo. Pode ser um símbolo, um pantáculo, um encantamento ou cântico entoado pela bruxa ou mago, uma oração de poder ou um mantra. Encantamentos devem ser lidos ou cantados em voz alta, perto da poção (as palavras e notas musicais agem sobre ela). Símbolos podem ser desenhados sobre a poção ou pó com a varinha, athame ou dedos da mão dominante. Podem também ser desenhados em papel vegetal e colocados dentro da poção ou embaixo da garrafa (de vidro, de modo que possa ser visto se olhar pelo gargalo). Pantáculos podem ser queimados e suas cinzas misturadas ao pó mágico. Orações, assinaturas mágicas, mantras ou palavras de poder também podem ser escritas e colocadas dentro da poção.

Potencializador

O potencializador é qualquer outro elemento que possa dar mais força ao seu pó ou poção. Talismãs, símbolos, jóias e mesmo orações. Lembre-se de que elementos de uma categoria podem se encaixar em outra sem problemas. Cristais são ótimos potencializadores, quando não são o próprio agente ativo.

Fazendo seu Pó ou Poção Mágica

Muito bem, nada como a prática para você realmente aprender a magia. A realização de pós e poções pode ser muito divertida. Pra começar, escolha o que você quer fazer. Eu sei que muitas vezes, nossa vida está tão maluca que precisamos de tudo ao mesmo tempo agora. No entanto, não dá pra correr em todas as direções ao mesmo tempo e você vai ter que selecionar pelo menos três coisas realmente urgentes. São essas áreas que você vai atacar.

Quando fizer seus pós e poções, pode guardar e ir usando apenas quando for necessário. No entanto, evite usar mais de três pós simultaneamente. Imagine que as forças mágicas estão agindo para seus objetivos e, se eles forem muitos, a energia se dispersará e você verá poucos resultados, o que pode desanimá-lo. Além disso, não sabemos o que acontece quando usamos vários pós de fins diferentes ao mesmo tempo.

Um aluno meu comprou vários pós (nove ao todo, do Portal das Luzes) e misturou tudo. Fez uma verdadeira farofada de pó. Ele e a esposa

contaram na aula seguinte que o resultado foi muito estranho. Tudo o que ele queria realmente deu certo, mas de uma forma totalmente caótica. E meu aluno ficou alguns dias meio maluco...

O que quero dizer aqui é que, apesar de ser uma técnica antiga, o uso de pós e poções ainda é um mistério. O que você vai ler a seguir é fruto de experiências mágicas com pessoas de todo o Brasil e eu espero que isso ajude você a fazer seus artigos mágicos, além de inspirá-lo a entrar nessa corrente de aprendizado místico.

Antigas Receitas, Ingredientes Modernos

Algumas receitas antigas trazem ervas muito raras e difíceis de encontrar. Uma amiga bruxa de São Paulo me contou, certa vez, toda feliz, que tinha conseguido sangue de dragão, uma erva muito rara, que dava um lindo efeito nas chamas do caldeirão, fazendo faíscas dançantes e coloridas subirem durante o ritual. Ela descreveu os efeitos e, surpresa, eu disse a ela que era exatamente o que o Pó da Lua Prateada fazia. A diferença estava na facilidade e custo entre um e outro.

Percebi, nesses anos de observação e prática da magia, que alguns antigos ingredientes podem ser substituídos por coisas modernas, mais fáceis e baratas de serem encontradas. Além do mais, boa parte dos livros de magia que chegam a nós são da América do Norte e da Europa, onde cristais e ervas locais podem ser difíceis de encontrar por aqui. O que é fácil e barato de achar lá, pode ser complexo e caro aqui. Em contrapartida, uma enorme gama de cristais e ervas que não são conhecidos pelos autores desses livros, podem estar na feira do seu bairro. Por que não usar essa riqueza? Por que não simplificar?

Ingredientes industrializados podem ser utilizados em pós e poções? Podem. Claro que o bom senso deve imperar. Verifique se o produto oferece perigo de alergia em excesso ou se pode ser consumido (no caso dos pós e elixires), ou se pode estar em contato com a pele. Esses ingredientes podem agir dentro da magia pela força de sua cor, aroma ou agente ativo. Por exemplo, o leite em pó pode ser usado em um pó para limpeza e amor. Um suco de uva em pó pode ser utilizado em um pó de fartura.

Não há outra forma de descobrir o que acontece além de experimentar. Foi o que eu fiz. No começo, eram pós dados de brinde para quem comprasse meus livros em seus lançamentos. Logo depois, as Vozes

me deram “receitas” especiais e comecei a produzir outros tipos de pós e poções, o que se tornou uma linha de pós e poções de preços muito acessíveis que foram espalhados pelo Brasil, através do correio e dos *workshops*. As pessoas ligavam e diziam as mudanças que sentiam. Eu anotava e passava adiante. Foi dessa experiência que surgiu a fonte de onde você agora pode também beber.

Consagração

Algumas pessoas ficam muito preocupadas com os ingredientes. Elas não sabem que mais importante que “o que” é “como”. Apesar dos ingredientes serem importantes, a forma como se consagra e encanta os pós e poções é que dá poder real a eles. Por isso precisamos atentar para a consagração.

O ritual pode ser simples ou mais rebuscado. O importante mesmo numa consagração é o poder pessoal empregado por quem a faz. É preciso também conhecer os elementos simpáticos ao objetivo do produto que você está fazendo, assim como as entidades envolvidas. A imposição das mãos, com uma vela e um incenso, já é uma consagração que, se bem feita por alguém com boa energia, é incrivelmente eficaz. Caso o mago ou bruxa não possua o poder pessoal necessário, é melhor optar por um ritual com todos os elementos e usar todas as formas de aumentar o poder daquele momento. Por isso a importância de se conhecer os melhores momentos, Luas, estações, cristais, palavras e símbolos de poder. Todos juntos, bem utilizados, são um tremendo arsenal mágico.

Elementos da Consagração

Além dos ingredientes propriamente ditos, note para o que você vai usar durante o ritual. Alguns místicos picaretas simplesmente misturam os ingredientes sem uma ritualização decente, vendendo apenas um produto com energia dormente. Por isso, alguns pós ou poções não funcionam, a menos que seja feito um ritual com eles. Todos os elementos aqui listados podem ajudar você a preparar suas poções, pós e elixires. Basta saber a intenção e o que se afina com ela.

• Velas

- **Cores**
- **Vasilhas e posição das velas (formas)**
- **Incensos**
- **Cristais**

As Velas

Elas podem ficar acesas tanto durante a consagração quanto na manutenção do pó ou poção (várias poções levam dias, ou até meses para serem finalizadas). Para isso, é bom que você saiba o que cada vela simboliza. Você pode imantá-las com óleo ou essências, aumentando seu poder. As velas irradiam luz e poder mágico e são portais para outros planos. São importantíssimas em qualquer prática mágica e ritualística. Uma de suas funções é limitar o espaço sagrado, formando uma rede de energia ao redor. Quando acendemos velas para consagrar um pó ou poção, ela não só abre portais, mas envia a energia solicitada para o material.

Vela Branca: limpeza, proteção, paz.

A mais pura das velas, a vela branca é inspiração para o despertar da espiritualidade e a ascensão da consciência. Esta vela pode ser usada na falta de qualquer uma das outras. Ligada aos chakras superiores, serve ao despertar da pureza essencial do Homem. A vela branca também representa a Mãe, sendo excelente para despertar e fortalecer a imaginação, a criatividade e a fertilidade. Protege as crianças desde o útero materno até os oito anos. Reforça os laços familiares, representando a harmonia e pureza no lar. Ela purifica todo o organismo, mas ajuda principalmente na cura de doenças estomacais, das glândulas mamárias, do sistema linfático, do sistema nervoso central e do parassimpático. Protege as menstruações, a gravidez e os partos.

Vela Laranja: energia, saúde, vontade.

Esta vela representa o Sol. Ela incentiva a criatividade, as atividades artísticas e desportivas. É uma revitalizadora de todo o organismo, mas ajuda principalmente a proteger e restabelecer o coração, a coluna vertebral, o baço, o duodeno, a vista e a fertilidade. É excelente auxiliar

para quem quer receber luz, espiritualizar-se e aumentar seu poder mental, brilhar ou aumentar sua energia.

Vela Vermelha: vigor, coragem, proteção, vitória.

Interessante lembrar que esta é uma das velas mais utilizadas em magias ciganas e é a mais ligada à beleza física e à sensualidade. A vela vermelha nos concede autoridade, vitalidade e paixão. É uma vela para ativar ou aumentar a coragem, o vigor, a força de vontade, sendo muito boa também para vitória em causas contra inimigos e para defesa. Auxilia em qualquer intervenção cirúrgica. Traz vitalidade a todo o corpo, mas protege principalmente a cabeça, o rosto, os órgãos sexuais, as vias urinárias, os rins, as glândulas supra-renais, a circulação sangüínea e as secreções biliar e hepática. Ajuda a conectar o chakra básico com as forças terrestres. Vela importante quando queremos nos conectar com seres e forças do plano material.

Vela Amarela: intelecto, prosperidade, comunicação.

Esta vela nos permite dar forma e movimento a nossas idéias. É a vela da comunicação. Representa a ordem, o raciocínio e a lógica. Protege especialmente os pulmões e os brônquios, a respiração, o sistema cerebral e suas ramificações nervosas, a língua, os ouvidos, os intestinos, os braços e as mãos. Ela ajuda a vencer a timidez e favorece as relações sociais. Intensifica a memória, a agilidade mental, a eloqüência e a capacidade de entender entrelinhas. Também ajuda na cura de doenças psicossomáticas.

Vela Violeta: transmutação, limpeza, proteção, evolução.

Violeta é a cor da espiritualidade e a cor de Saint Germain, mestre ascensionado da Chama Violeta que auxilia na queima do karma. Ligada ao chakra do fogo, ajuda na purificação de nosso ser. Ela aumenta a nossa capacidade de sacrifício e a perseverança. Protege os missionários e os imigrantes. Atua sobre o pâncreas e o metabolismo endócrino, na circulação arterial e depuração do sangue. Evita processos infecciosos. Protege os pés, a pele, os músculos e as ancas. Auxilia as pessoas a se livrarem de diversos tipos de vícios: cigarro, álcool, drogas, fármacos e as depressões suicidas induzidas por este tipo de dependência. É uma vela excelente na transmutação de tudo o que é negativo, em rituais de proteção

e limpeza.

Vela Rosa: amor, auto-estima, harmonia, beleza.

Por estar muito ligada às forças do coração, esta vela atrai seres e forças ligados a este plano sutil. A vela rosa simboliza o amor incondicional e as relações regidas por afeto intenso. Provoca a atração e desperta a sensibilidade e os sentimentos nobres e puros. Protege o tato, a sensibilidade, o metabolismo, as funções renais, os órgãos sexuais femininos, a região lombar, a derme e o cabelo. Ela concede a harmonia necessária que deve haver entre as funções orgânicas. Evita a depressão e o contágio e propagação das doenças venéreas (o que não quer dizer que você deva se descuidar! Como dizem os árabes, confie em Deus, mas amarre seu cavalo.).

Vela Azul Clara: paz, amor, serenidade.

Desperta interiorização, tranqüilidade, paz e harmonização. Abre as portas do mundo oculto, tornando fácil a comunicação astral. Ótima na luta contra o medo. É também uma vela utilizada em rituais de amor, especialmente para rapazes. Utilize essa vela para rituais que combatam a ansiedade, a síndrome do pânico, pesadelos, etc...

Vela Azul Índigo: prosperidade, determinação, poder pessoal.

Quando o azul é mais profundo, representa o prazer de viver e tudo aquilo que nos desperta gosto pela vida. Ela estimula e fortalece a auto-estima e induz ao sucesso. Ela protege a garganta, a laringe, a faringe, a tireóide, a língua, as cordas vocais e a fala, o paladar, a Trompa de Eustáquio, o cerebelo, as vértebras cervicais e a nuca. É a vela ideal para assuntos materiais, quando se deseja conquistar um objetivo relacionado ao trabalho, aumentar os ganhos e prosperar na profissão escolhida.

Vela Verde: materialidade, dinheiro, saúde.

Ligada ao chakra Svadhista, ou seja, o chakra dos desejos, esta vela ajuda na realização de nossos sonhos e metas. É também a vela que desperta a vitalidade e recupera a energia vital, sendo aconselhável acendê-la quando nos sentimos exauridos e esgotados. Também utilizada

em ritos para alcançar a fertilidade, a abundância e a fartura. A vela verde está ligada ao mundo material, posto que o verde é a cor da natureza. Ela simboliza a estabilidade, a fidelidade, a constância, a responsabilidade, a perseverança, a longevidade, o êxito na profissão, a sabedoria e a transcendência. Protege os idosos e ajuda a evitar as doenças senis. Atua sobre os ossos, os dentes, a hipófise, as ramificações neurológicas e todas as partes do organismo consideradas frágeis e delicadas.

Vela Marrom: aterramento, propriedades, segurança material.

Utilizamos essa vela para ligar alguém mais ao plano terreno, para fazer poções e pós voltados para a segurança material, questões financeiras, compra e venda de imóveis.

Vela Preta: proteção, limpeza, fim de ciclo.

Utilizada para proteção e quebra de feitiços, a vela preta também é usada em rituais da Deusa Negra. Na confecção de pós e poções não é muito empregada.

As Cores

As cores podem ser usadas como potencializadoras das suas poções e pós. Sabendo os significados, você pode utilizar as cores envolvendo a garrafa com papel celofane, usando garrafas coloridas ou pintadas, ou colocando corantes e anilinas. Desnecessário dizer que as poções e pós feitos para se consumir devem conter corantes comestíveis.

Prata: cor da Lua, desperta e fortalece a magia, aumenta a intuição, permitindo o caminhar pelas trilhas da Lua em todas as suas fases. Também age na proteção espiritual.

Dourado: atua com os espíritos do Sol, trazendo honrarias, riquezas, boa sorte, brilho, fama e fortuna.

Para as demais cores, consulte a lista de velas, pois suas principais características já foram mencionadas.

As Formas

As formas podem influenciar na poção através da garrafa ou do recipiente em que ela for mantida. Também podem ser úteis como desenhos e símbolos de poder básicos. Para os símbolos mais simples, utilize as velas em volta de você e da poção ou pó. Você cerca o produto com uma tela mágica de luz.

O Quadrado: este símbolo representa a terra, a matéria e os elementais da terra, os gnomos. Remete à cor vermelha, à nota musical Ré, ao Sol, ao chakra Muladhara e a Xangô. Também é um símbolo protetor e pode ser usado quando o pó ou poção for direcionado para fins materiais.

A Meia-Lua: representa a água, o estado líquido, Iemanjá e os elementais da água, as ondinas e as sereias. É relacionado aos sonhos e à Lua. Sua cor de equilíbrio é vinho, a nota musical é Si e desperta o chakra Svadhistana.

O Quarto-Crescente: representa o mistério e o poder feminino, é a forma da Deusa. Nossa Senhora é por vezes representada de pé sobre um quarto-crescente.

O Triângulo: ligado ao fogo, às salamandras, a Ogum e a Marte. Sua nota musical é Dó, sua cor é lilás e desperta o chakra umbilical.

O Hexágono: representa o estado gasoso e os elementais do ar, os silfos. Ligado a Oxóssi, sua cor é rosa e sua nota musical é Fá. Desperta o chakra cardíaco e seu planeta é Saturno.

Os Incensos

Discorrer sobre o poder dos incensos é mais útil para quem os faz em casa. Bruxos modernos, geralmente, compram os seus incensos em lojinhas e feirinhas. Em geral, incensos vem em caixinhas já dizendo o que eles fazem. Por uma questão de espaço, vou pular isso e contar com seu bom senso na hora de escolher.

Os Dias da Semana e a Energia dos Planetas

Você já deve estar careca de saber disso, mas é importante demais pra eu não mencionar de novo. Os dias da semana são regidos por determinadas forças e entidades que dão poder às poções confeccionadas ou consagradas sob sua regência. Peço que, se você ainda não sabe disso, consulte o livro ***Wicca - Já não se fazem mais Bruxas como antigamente!***, que traz também em detalhes a tabela planetária.

Irradiadores Poderosos: Símbolos Rúnicos e Cartas do Tarot

A exemplo dos pantáculos, os símbolos rúnicos também trazem muito poder quando gravados, talhados ou pintados em papel, madeira ou outro material. O importante na magia rúnica é o conhecimento do poder de cada símbolo e a firme intenção do bruxo. O exercício de visualização é também importantíssimo. Os símbolos rúnicos podem ser feitos para uso do próprio mago ou de outra pessoa, bastando para isso focar no objetivo na hora em que gravar o símbolo. Este pode ser gravado em alimentos que serão ingeridos, em velas, papel, madeira, roupas, etc... No caso de pós e poções, geralmente desenhamos os símbolos rúnicos com a varinha ou com o dedo sobre o pó já na sua bandeja, durante seu período consagratório, ou desenhado no vidro que vai conter o pó ou poção.

Já no tarot, as cartas são ótimas irradiadoras e podem descansar sobre a bandeja de pó ou sob a garrafa de poção, enquanto durarem as velas do ritual de consagração. Durante esse período, o baralho, naturalmente, não poderá ser usado, mas assim que o pó ou a poção estiver pronto, é só devolver a carta ao deck.

Para usar as cartas do tarot, você precisa ter um conhecimento, ao menos básico, do significado de cada lâmina. Como isso é facilmente encontrado em outros livros, vou me ater aos significado das runas.



Boa Sorte


Traz boa sorte em tudo o que a pessoa empreender. É ótima para abrir caminhos e na realização de desejos.




Especial para batalhas judiciais, magia e qualquer questão em que se trave um combate. Pode-se trabalhar com esta runa na vitória sobre rivais ou sobre uma situação (vencer as dívidas e os obstáculos, por exemplo).




Além de fortalecer ou fazer nascer o amor, também pode servir para enviar amor a alguém.



Traz alívio e conforto em momentos dolorosos. Pode ser utilizado para enviar conforto a alguém.

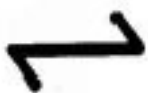


Dispensa comentários. Para fazer o dinheiro render e se fortalecer.



Para conquista de bens materiais, como carros, casas, objetos caros,

etc...



Viagem

Para fazer boas viagens (inclusive aquela dos seus sonhos).



Fertilidade

É utilizada tanto em rituais de fertilidade sexual quanto mental.



Saúde

Auxiliar em tratamentos ou na manutenção da saúde, assim como em dietas.



Ordem

Ordena pensamento, ajuda a voltar para os eixos. Dá foco e equilíbrio. Combate o caos mental.



Cura

Utilizada no restabelecimento de doentes, desenhada com tinta azul em receitas médicas, em medicamentos e potes de poções medicinais.



Proteção

Protege pessoas, casas e bens.



Proteção

Parece um trevo de três folhas, tem o mesmo emprego da runa anterior.



Amizade

Para pós e poções de amor e amizade, união e casamento.

O Elixir dos Cristais

A utilização dos cristais para o preparo de poções é mais velho que andar pra frente. Os egípcios eram craques nisso, assim como os atlantes. Não é a toa que computadores utilizam cristais em suas placas, pois eles são ótimos condutores e estabilizadores. Ele não perde sua constituição molecular ao mudar de forma (veja o cristal líquido, por exemplo).

Eles podem dar energia. Também podem receber. Possuem dupla polaridade e depende da nossa intenção ao utilizá-lo. O Elixir dos Cristais é preparado a partir de uma técnica onde existe a impregnação da energia de um cristal na água e posterior acréscimo de brandy como conservante. Outras escolas preferem usar a água, pois acreditam que o álcool altera o valor energético de alguns cristais.

A exemplo dos florais, o Elixir dos Cristais recarrega o nível de energia (eletricidade orgânica), atuando como equilibrador de acordo com sua função. Ele limpa, protege, age onde necessitamos. Você pode fazer seu elixir unicamente com cristais, ou pode acrescentar os cristais à feitura de outros elixires. Note que algumas pedras podem ser tóxicas, como a piritita, que pode ser usada para imantar pós, mas não deve ser usada na água.

Se for usar cristais para imantar seus pós mágicos, basta prepará-los (limpá-los devidamente) e deixá-los sobre a bandeja de pó em pontos estratégicos (que podem ser as pontas de uma Estrela de Salomão, por exemplo). Não raspe suas pedras. Elas são seres vivos e sentem isso. Além do mais, podem fazer mal à saúde, no caso dos pós comestíveis. Um papa morreu de tanto tomar pó de esmeralda, na época ingrediente de um conhecido elixir de saúde e proteção. Irônico...

Preparando o Cristal

Antes de utilizá-lo numa poção, você precisa preparar seu cristal. Ele pode estar carregado e precisa ser limpo para aumentar seu poder. Você pode utilizar as técnicas padrão (enterra no jardim, mergulha no sal grosso, deixa na Lua, deixa no Sol, etc...). Ou simplesmente deixá-lo uma hora no leite e depois dar um jato de água na torneira visualizando um fecho de luz.

Carregue seu Cristal

Dependendo do cristal, você pode escolher carregá-lo com a energia do Sol ou da Lua. Para isso, coloque-o num recipiente com água e deixe-o na luz do Sol ou da Lua (Cheia ou Crescente) por quanto tempo achar necessário. Alguns cristais se recarregam tanto com o Sol quanto com a Lua, assim como com a chuva.

Cristais e suas Funções Principais:

Abalone

Ligado à cura, calma e honestidade. Beneficia a formação e a proteção do tecido muscular, inclusive do músculo cardíaco, ajudando ainda na digestão e na assimilação de proteínas.

Ágata

Beneficia o amor, a abundância, a riqueza, a sorte, a longevidade, a harmonia, a coragem, a proteção e a confiança. Equilibra o corpo, a mente e o espírito, melhora a auto-estima e dá vitalidade. Fortalece também o sistema imunológico.

Água-marinha

Dá paz, alegria, felicidade, serenidade e clareza de raciocínio. É usada para suavizar, acalmar e aliviar medos e fobias, facilitando o diálogo. É utilizada também para harmonizar ambientes tumultuados, servindo para auxiliar na redução de maus hábitos e atitudes autodestrutivas. No campo físico, fortalece o fígado, o baço, a tireóide e os rins. Alivia ainda a tosse, problemas na garganta e desenvolve a atividade da glândula tímica.

Ametista

Ligada ao signo de Peixes, é a pedra espiritual por excelência. Favorece a percepção e a compreensão profunda e paulatina dos problemas que causam desassossego. É associada à humildade, porque acredita-se que ela abra caminho para que se busque a verdade interior, sem julgamentos prévios. Ajuda também a superar o sentimento de perda e a recuperar o equilíbrio perdido. É recomendada nos casos de estresse e esgotamento nervoso, sendo utilizada para problemas de insônia, para reforçar a produção de hormônios e fortalecer os órgãos responsáveis pela limpeza do sangue, pelo sistema imunológico e pelo metabolismo.

Apatita

Muito útil nas atividades intelectuais. Fortalece a expressão pessoal, a clareza de pensamento, a eloquência e a comunicação. Fortalece também os dentes e o tecido muscular, ajudando na coordenação motora básica.

Aventurina

Acalma o coração atormentado, promove a tranqüilidade e atitude positiva diante das possíveis adversidades da vida material. É uma pedra que amplia a criatividade, a imaginação, a prosperidade e o sucesso profissional. Alivia as doenças psicossomáticas, ansiedades e medos reprimidos. Melhora a vitalidade e é boa contra doenças de pele.

Calcita

Amplia a memória e dá maior capacidade intelectual.

Citrino

Associada ao Plexo Solar, atrai bens materiais e riquezas da terra, sendo indicada para negócios. Melhora os relacionamentos familiares, renova as esperanças e traz autoconfiança, combatendo ainda a timidez. Melhora a digestão e promove a limpeza dos órgãos.

Crisopásio

Proporciona maior flexibilidade emocional, tornando as pessoas mais abertas a novos ambientes e situações. Aguça a percepção e dá clareza mental. Reforça a fertilidade e ajuda na proteção dos órgãos sexuais.

Esmeralda

Simboliza a abundância, revigora os idosos, promovendo equilíbrio e purificação de todos os sistemas. Neutraliza energias negativas. Beneficia a memória, a intelectualidade e a comunicação, servindo também para restaurar o equilíbrio emocional e reforçar o sistema imunológico.

Fuchsita

Promove a diplomacia, a *finesse*, a discrição, a imaginação, a criatividade e a apreciação da beleza. Aumenta o gosto pelos empreendimentos artísticos e estimula o talento nas artes em geral.

Granada

Associada aos signos de Fogo, combate a depressão, o medo, a fraqueza, a falta de energia, de iniciativa e de circulação. Inspira amor

romântico, paixão e sensualidade. Gera pensamentos positivos. Ajuda na recordação de vidas passadas. Promove ainda sucesso profissional, popularidade e autoconfiança. Uma boa substituta para o rubi.

Hematita

Funciona como poderoso escudo protetor, pois é capaz de absorver as energias negativas. Deve ser utilizada por todas as pessoas que lidam com público. Revigora a circulação sanguínea, regenera e tonifica os tecidos, prevenindo a anemia comum na gestação.

Jaspe

Ajuda a reduzir o estresse. Alivia a depressão, induz ao relaxamento, à compaixão, ao contentamento, à tranquilidade e à cura.

Olho-de-tigre

Indicada para adquirir ou aumentar a proteção, a clareza de pensamento, a integridade, a força de vontade e a integração do espírito com a energia da Terra. Ajuda a ter uma maior confiança para atingir os objetivos almejados, protegendo contra as energias negativas e eliminando emoções indesejadas. No físico, é boa para a cura da asma.

Ônix

Indicada para adquirir concentração, além de trazer vigor e força. Promove estabilidade, sendo boa para os momentos difíceis e confusos. Alivia o estresse, combate a depressão e suaviza o medo. É uma pedra ideal para pessoas distraídas.

Pedra da Lua

Ligada às divindades lunares, a Pedra da Lua ajuda na vidência e no conhecimento do oculto. Dá imaginação e suavidade no viver.

Pedra-sabão

Fortalece o coração e a glândula timo. Alivia doenças que envolvam disfunção geral do sistema endócrino.

Pedra do Sol

Atrai a fortuna e prosperidade, dá brilho e fama, é ativadora do sucesso.

Pirita

Esta pedra é um sulfeto e por sua composição (ela leva enxofre) não pode ser utilizada em poções para serem ingeridas, pois é venenosa. Ela pode estar presente no ritual de consagração, ao pé da vela ou perto da poção, mas não dentro. Dá proteção contra as energias negativas e elimina emoções indesejáveis. Fortalece o corpo astral, reduz a ansiedade, a depressão, a frustração e as falsas esperanças. Promove o desenvolvimento psíquico, a memória, o aprendizado e a canalização de energia. No plano físico, ajuda o sistema digestivo e o intestino, favorecendo a produção de enzimas.

Quartzo azul

Possui efeito calmante sobre a mente e renova a esperança, ajudando a aliviar a tensão emocional. Inspira o desenvolvimento espiritual, a meditação e a serenidade. Ajuda a purificar a corrente sangüínea e reforça a imunidade do corpo contra doenças, atuando sobre o coração, os pulmões e a garganta.

Quartzo verde

Atua principalmente na área cardíaca e como calmante para o sistema nervoso. Ajuda o equilíbrio emocional. Restaura e energiza os tecidos musculares.

Quartzo fumê

Ajuda a combater o desespero, a angústia e o medo. Promove a limpeza de ambientes, gerando proteção e dissolvendo bloqueios.

Quartzo rosa

É a pedra do amor. Alivia e cura as mágoas acumuladas e equilibra as emoções. É um escudo contra energias negativas. Favorece o sentimento de amor e ajuda a atrair o afeto. Fortalece o coração e promove a compreensão. Não é indicado para pessoas que sejam muito sensíveis, ou elas podem se apaixonar por qualquer poste na rua. Porém, devidamente trabalhado, pode ajudar a atrair um amor para si.

Quartzo branco

Reúne as qualidades de todos os outros quartzos coloridos e favorece a clareza mental. Auxilia o pensamento positivo e é usado para o alívio de dores em qualquer parte do corpo, assim como a cura em geral. É

utilizado num ritual ou encantamento como substituto na falta de qualquer outro cristal.

Safira

Ajuda a descobrir a melhor maneira de contemplar a paz da existência. Diminui as tensões e alinha os planos físico-mental-espiritual.

Sodalita

Desenvolve o conhecimento superior, a intuição, a percepção, a consciência, a aprendizagem, a comunicação e a sabedoria. Ajuda o pensamento lógico e racional. Promove harmonia e coragem.

Topázio

É usado para dar confiança em expressar o poder de criação, ligação e manifestação consciente de sabedoria.

Mãos na Massa!

Preparando seus Pó e Poções

Qual é o Pó?

A bruxa das fábulas infantis reunia em seu caldeirão elementos estranhos e extravagantes como asa de morcego, sangue de dragão, cabelo de fada e olhos de sapo para produzir um pó ou uma poção mágica. Agora, você já sabe que muitos desses ingredientes eram nomes fantasiosos para coisas simples. Sangue de dragão, como já vimos, nada mais é do que um tipo de erva. Cabelo de fada é um tipo de pedra, conhecida como cristal rutilado (muito utilizado em magia para realização de desejos com a ajuda das fadas).

Vale lembrar mais uma vez que cada pó preparado é único. Por mais que se tente fazer novamente o mesmo pó, seguindo os mesmos passos, com os mesmos ingredientes, dificilmente reuniremos as mesmas condições. Um dia será mais ensolarado que outro, ou estaremos com maior ou menor poder pessoal, ou os astros estarão influenciando de forma diferente o momento. Quando fizer seu pó, distribua entre as pessoas de quem você gosta ou que você acha que precise. Pó, poções, filtros e receitas mágicas são como remédios. Devem ser levados a quem precisa. A seguir, você pode aprender a fazer alguns pó mágicos simples para os mais diversos fins!

Pó para Fortalecer Dinheiro

Esse é para tornar seu dinheiro mais forte, pois quando ele está fraquinho, não consegue se manter no seu bolso ou na sua conta.

Você vai precisar de:

Canela em pó

Fermento em pó

Glitter verde

Numa quinta-feira de Lua Cheia, acenda uma vela azul, uma verde e uma amarela. Acenda um incenso de canela e misture os ingredientes num

pote de vidro, cerâmica ou madeira (não serve plástico nem alumínio). Faça suas invocações e diga:

*Com o poder da Trindade
Três vezes Três se multiplica meu dinheiro
A riqueza é minha realidade
O progresso é meu companheiro
Com este pó mágico fortaleço meus ganhos
Fortaleço e multiplico meu dinheiro
Se é a abundância o que eu almejo
Que se cumpra o meu desejo.*

Misture esse pó com uma colher de pau ou uma nota de dinheiro enrolada e salpique uma pitada em cada uma das velas. Deixe esse pó no meio das velas (que devem formar um triângulo) até que se apaguem, quando então poderá utilizá-lo.

Use-o em pitadas na sua carteira, em projetos, currículos, dinheiro recebido, comprovantes de recebimentos, cheques e cofres.

Pó de Sumiço

Se alguém está no seu pé e você quer que vá embora, faça esse pó simples! Numa segunda-feira de Lua Minguante, acenda uma vela branca diante de um copo d'água e reze para o anjo da guarda da pessoa que está te incomodando. Peça-lhe para guiar fulano para outros caminhos, pois ele ou ela está te atrapalhando. Então coloque num pote um punhado de sal refinado. Num papel branco, escreva o seguinte:

*Que o vento te leve
Como folhas secas
Que a terra enterre
Os atos e passos teus
Pensados ou tramados,
Contra mim e contra os meus.
A Divindade que há em mim
Põe nesse drama um fim.
Que seus passos te guiem para longe
Onde possas aprender a viver
Em amor e harmonia*

*Em paz e alegria.
Que se cumpra em luz e graça,
Assim seja, assim se faça.*

Leia essas palavras sete vezes. Então queime o papel na vela branca e deixe-o terminar de queimar num pires. Pegue as cinzas e misture com o sal. Deixe uma noite sob a Lua Minguante, coloque num saquinho de tecido preto e está pronto para usar. Você pode aplicá-lo sobre a foto ou nome completo da pessoa, ou jogar nos passos dela depois que ela virar as costas.

Pó de Amor

Este é para atrair o amor para sua vida. Coloque pra secar ao Sol pétalas das seguintes flores: rosa branca, rosa vermelha, amor-perfeito, sempre-viva e lírio. Num pilão, reduza tudo a pó. Numa sexta-feira de Sol e céu bonito, vá a um lugar ao ar livre (pode ser janela) e diga:

*Fadas do amor, fadas amigas,
Busquem para mim o par ideal
Que ele seja doce e belo,
Que ao meu coração não faça mal
Que seu toque seja suave e terno
Que nosso encontro seja de luz
Que nosso amor seja eterno
Enquanto durar, enquanto brilhar.
Fadas, fadas, tragam para mim
O amor verdadeiro, o amor companheiro.
Que seja, enfim,
Um amor verdadeiro.*

Então, sobre o pó para os quatro cantos (se estiver ao ar livre). Se estiver num local com janelas, sobre em todas as janelas do lugar, de forma que as fadas atendam seu pedido e procurem o par ideal em todas as direções. Em poucas semanas, a pessoa certa vai surgir pra você. Mas faça a sua parte! Dê uma chance!

Pó de Desligamento

Este é um pó para nos desligarmos de situações que nos magoaram.

Por vezes, ficamos presos a momentos ruins e arrastamos atrás de nós um peso desnecessário. O correto é que aprendamos com esses tombos e sigamos adiante, mas ao invés disso, nós arrastamos nossos remorsos, nossas mágoas e nossos rancores, tornando a viagem muito mais cansativa do que deveria ser.

Por isso, por vezes, temos que deixar partir relacionamentos, erros, traumas, tudo o que já passou. Tire o aprendizado, mas siga adiante. Como certas coisas ficam enraizadas em nossa alma, são mais difíceis de arrancar. Por isso, recorreremos a alguns rituais e magias. Esta é uma delas!

Você vai precisar basicamente de papel, lápis, caneta e farinha de trigo. Num lugar tranquilo, numa Lua Minguante, acenda uma vela preta e um incenso de seu gosto. Faça suas orações, pedindo ajuda para se desligar dessa situação que não lhe serve mais. Então, pegue o papel e, com o lápis, trace uma espiral. De fora pra dentro, com a caneta, vá escrevendo suas mazelas, em suas próprias palavras. Ao chegar no centro da espiral, termine escrevendo: *“E aqui dou um ponto final nisso.”*

Terminado, coloque o papel na vela preta e reduza-o a cinzas num prato. Misture com um pouco de farinha de trigo e coloque num saquinho. Vá num lugar alto ou onde esteja ventando, e diga:

*Aqui eu me despeço da dor,
Aqui dou espaço para o amor,
Aqui eu começo meu novo momento,
Aqui eu dou fim a este tormento.
Com a ajuda das sílfides, o vento leva minha dor embora,
Com a ajuda das fadas, serei feliz a partir de agora!*

Jogue o pó ao vento. Tenha o cuidado de jogar a favor do vento, para que o pó não volte pra você.

Pó da Fartura

Este pó aumenta tudo o que toca, então muito cuidado para não colocá-lo junto a contas, dívidas ou papéis que representem problemas. Deve ser feito numa quinta-feira, dia de Júpiter, o planeta da expansão e da prosperidade.

Você vai precisar de:

Uma colher de sopa de fermento
Três colheres de sopa de trigo
Três colheres de sopa de açúcar branco

Numa hora do Sol, acenda oito velas amarelas em círculo em torno de você. Faça suas invocações. Misture todos os ingredientes num pote de cerâmica ou louça. Acenda oito varetas de incenso de canela e circule sobre a mistura, dizendo oito vezes o seguinte encantamento:

Que os deuses da fartura estejam comigo
Que a prosperidade reine nessa casa
Que a mesa seja sempre farta
Que a carteira esteja sempre cheia
Que a aranha de ouro trace sua teia
Aumentando a cada dia
O poder dessa magia
Trazendo para minha vida
A riqueza, a abundância e a alegria
Se é a fartura o que almejo
Que se cumpra o meu desejo.

Desenhe com sua varinha ou com o dedo indicador a runa da Riqueza no pó. Imponha as mãos sobre a mistura e visualize uma chuva de ouro sobre você e o círculo. Termine a operação e deixe as velas queimarem em torno do pó até o fim. Finque os incensos em algum lugar e deixe-os por perto. Se não for possível deixar tudo no mesmo lugar, transporte para outro local seguro e deixe queimar até o fim (não é o ideal, mas a gente faz o que pode com o que tem).

Depois que as velas queimarem, coloque a mistura num vidro amarelo com a runa da riqueza desenhada e deixe-o no Sol por um dia. Esse pó pode ser salpicado nos cantos de um estabelecimento comercial, escritório ou casa. Pode ser colocado na carteira, na gaveta de um escritório, ou num envelope ou pasta que estejam papéis que representem “entrada”, na cozinha (onde flui a fartura) ou em qualquer área que represente ganhos.

Pó dos Amores Alegres

Esse foi um dos primeiros pó que fiz e surte um grande efeito para

quem sofre de depressão ou tem a tendência de atrair pessoas e situações dramáticas. Atrai amores felizes, leves e joviais. Ligado à energia do amor infantil, também ajuda a tornar o coração alegre e livre de preocupações desnecessárias, deixando assim o espírito sempre com o frescor da primavera, combatendo o envelhecimento e a rabugice. É indicado para pessoas mal humoradas, infelizes e de temperamento depressivo. Também para as que se preocupam demais com tudo e todos. Igualmente indicado para quem procura um amor sem dramas. Não é aconselhado para pessoas que já vibram nessa sintonia, pois um excesso pode torná-las irresponsáveis e perigosamente descuidadas.

Há de se ter cuidado com um efeito colateral apresentado em algumas pessoas. Ao invés de curar a depressão, ele pareceu aumentá-la, fazendo a pessoa chorar. O que acontece é que não tem como ajudar uma pessoa a se levantar se ela ainda não terminou de cair. Então, para algumas pessoas que ainda não estão no fundo do poço, esse pó termina de derrubá-las para que elas possam usar o chão como apoio para se erguer novamente. Apenas dois casos assim chegaram até meu conhecimento. Na grande maioria das vezes, as pessoas realmente se livram da depressão e passam a curtir a vida de uma forma mais leve e jovial, atraindo amigos na mesma sintonia. Não deve ser utilizado em excesso ou por quem já vibra nessa sintonia. Lembre-se que a palavra de ordem é EQUILÍBRIO, sempre.

Você vai precisar de:

Farinha de trigo

Chocolate em pó

Refresco de morango em pó

Açúcar branco

Uma vela rosa

Uma vela amarela

Uma vela azul clara

Cristais de quartzo rosa

Caldeirão e fogo sagrado (se tiver)

Dois copos de refresco ou guaraná

Um bolo

Num dia de Vênus ou Sol, faça suas invocações e chame seus guardiões e bruxas ancestrais para ajudá-lo a fazer um pó da alegria. Acenda o caldeirão. Se não tiver o caldeirão, tudo bem. Parta diretamente

para as velas. Unte-as com um óleo aromático de sua preferência e acenda-as, pedindo aos espíritos infantis, sintonizados com a energia da alegria, encantem as velas e abram os portais. Coloque as velas em forma de triângulo. Misture a farinha, o chocolate, o suco em pó e o açúcar num prato ou pote. Se quiser, pode ouvir música alegre. Misture com a mão, sinta a energia. Coloque por cima os cristais de quartzo rosa, devidamente limpos.

Ofereça o bolo e o guaraná às fadas e crianças espirituais, pedindo que coloquem naquele pó o encanto do bom humor e da alegria natural, para que ele encante todas as pessoas e ambientes que tocar. Concentre-se por alguns minutos e corte a primeira fatia do bolo, deixando num pratinho separado com um copo de guaraná. Depois, pode comer o bolo e beber o outro copo. Pode deixar as velas queimarem até o fim com a fatia de bolo e o guaraná. Quando terminarem de queimar, recolha tudo. Por três dias seguidos, o pó deve descansar com uma vela rosa acesa por dia. Só coloque num pote apropriado depois que a vela do terceiro dia se apagar. Pode ser guardado num pote transparente. Lave e guarde as pedras que estarão a cada ritual mais encantadas.

Use em pitadas sobre a cabeça (chakra coronário), no chocolate, café, leite e outras bebidas doces. Também funcional em sobremesas. Em emergências, pitadas debaixo da língua, três vezes por dia, três dias seguidos.

Encanto a ser decorado e dito sempre que se usar:

*Um, dois, três,
Com o poder da magia,
Mais uma vez,
Eu atraio a alegria.*

Pó do Amor Sensual

Outro pó do repertório do Portal das Luzes, este pó atrai e desperta o amor sensual e maduro. Confere sensualidade e atração pessoal para quem o usar. É indicado para pessoas que procuram um relacionamento mais adulto e maduro, para quem deseja aumentar a própria sensualidade e trabalhar a sexualidade. Indicado também para relacionamentos que estejam esfriando, pois esquenta a relação. Não é indicado para pessoas que já vibrem nessa energia, pois podem se tornar dependentes do sexo e obcecadas pela sensualidade.

Você vai precisar de:

Farinha de trigo

Açúcar branco

Açúcar rosa

Páprica doce

Canela

Pétalas secas de rosa vermelha

Três velas vermelhas

Óleo ou essência floral

Tome um bom banho e coloque uma roupa confortável. Numa hora de Vênus e numa Lua Cheia, imante as velas vermelhas com óleo floral, fazendo suas invocações. Acenda-as e coloque-as em triângulo a sua volta. No meio, coloque um a um os ingredientes num prato. As pétalas de rosa devem ser reduzidas a pó num pilão. Diga:

Eu chamo os deuses do amor

Eu chamo as fadas da beleza

Para que tornem este pó sedutor

E afastem toda a tristeza

Aqueçam o coração

Aqueçam o corpo e o desejo

Coloquem aqui o poder da sedução

Pois é isso que eu almejo.

Imponha as mãos e visualize uma luz vermelha passando por você e pousando na mistura através das suas mãos. Misture com uma colher de pau ou com sua mão dominante e desenhe a runa do amor ou da amizade. Deixe as velas queimarem até o fim. Por três dias seguidos, o pó deve descansar com uma vela vermelha acesa por dia. Só coloque num pote apropriado depois que a vela do terceiro dia se apagar. Pode ser guardado num pote transparente coberto com celofane vermelho.

Use pequenas pitadas em chás, chocolate, café, vinho e leite. Também funcional em pratos quentes e/ou picantes.

Encanto a ser decorado e dito sempre que usar:

*Em mim desperto a sensualidade, a beleza e a atração.
Com a magia, aqueço corpo e coração.*

Uma Porção de Poções

É importante que você esteja com a aura bem limpa ao preparar uma poção. Tome um banho de limpeza antes de preparar e use roupas limpas. Coloque música de seu agrado, acenda um incenso e uma vela colorida no local onde você vai preparar sua poção. Note também que não usamos o mesmo caldeirão para preparo de poções e para acender em rituais. Um é um, o outro é o outro. Em geral, pode usar uma panela ou recipiente, sempre notando o material. Prefira ágata, vidro, cerâmica, louça ou porcelana. Evite plástico e alumínio. O primeiro é até permitido, pois é neutro, mas o segundo pode quebrar a magia. Use sempre colheres de pau, de preferência já encantadas.

Poção Violeta

A mais famosa das poções do Portal das Luzes, possui várias fórmulas e conta com a ajuda da egrégora da Chama Violeta. Indicada para sensações de cansaço e perda de energia, abatimento e desânimo, funciona como purificadora e limpadora de aura. É também uma poderosa protetora contra energias negativas. Uma das coisas que nos tira a vontade de viver a vida como uma coisa bonita é o cansaço, a exaustão, a sensação de que não vale a pena sair da cama porque nada vai mudar. Isso já se chamou melancolia e hoje se chama depressão. Essa tristeza e desânimo são sintomas de perda de energia, seja para um obsessor desencarnado (um espírito), seja por um elemental (fadas podem ser vampíricas) ou um obsessor vivo, aquela pessoa que pode até gostar muito de você, mas acaba lhe sugando toda a sua energia.

Use essa poção em banhos e limpeza de ambientes, com um pano molhado ou com um borrifador.

Você vai precisar de:

Meio litro de água mineral

Sete gotas de essência de rosa branca

Sete rosas brancas

Três colheres de essência de olíbano

Uma ametista

Corante violeta
Uma vela violeta
Um incenso de mirra

Num momento em que seu coração estiver calmo, faça suas orações. Acenda a vela e o incenso e coloque perto de onde vai fazer a poção. Coloque a água num recipiente de vidro ou ágata (não use alumínio ou plástico). Coloque as essências, pedindo a ajuda da Chama Violeta para realizar esta poção. Ponha a ametista dentro da mistura e acrescente o corante (o quanto desejar). Despetale as rosas e deixe suas pétalas na poção. Feche os olhos e imponha as mãos, pedindo a Saint Germain e sua egrégora que coloque seu poder na poção, através da divindade que há em você. Entoe o mantra *Om Mani Padme Hum*, de olhos fechados enquanto gira a poção com sua mão dominante. Você vai sentir como se seu corpo deixasse o chão (como se estivesse flutuando) e verá (ou sentirá) a luz violeta invadindo todo o ambiente. Quando terminar, abra os olhos e veja como o aposento parece muito mais iluminado e límpido. Agradeça a ajuda dos Mestres e deixe a poção lá até que a vela queime toda. Somente então, retire a ametista e cõe as pétalas, passando a poção para um vidro de perfume virgem. Use sempre que precisar da seguinte forma: molhe o dedo e passe na testa e no peito desenhando uma cruz. Coloque um pouco na palma da mão e molhe a nuca. Você sente os resultados imediatamente. Pode ser usado misturado à água do banho e com um pano branco a ser passado na casa ou no carro.

Água de Dinheiro

Outra poção do Portal das Luzes, essa poção é muito simples e deve ser feita numa Lua Cheia (os primeiros três dias).

Você vai precisar de:

Meio litro de água mineral ou do filtro
Corante verde
Oito moedas de valor igual
Essência de Madeira do Oriente
Uma folha de fortuna
Uma vela verde

Um incenso de canela

Pegue a folha de fortuna e pregue na porta. Quando ela já estiver cheia de novas folhas (a folha de fortuna se multiplica), faça a poção. Acenda a vela verde e o incenso. Numa tigela, coloque as moedas. Ponha a água, dizendo:

*Assim como a água do rio,
Flui na minha vida o dinheiro.
Assim como a chuva cai do céu,
Meu bolso se enche ligeiro.*

Acrescente oito gotas de essência e oito gotas do corante. Coloque a folha de fortuna no meio e, com as mãos sobre a poção, diga a seguinte oração:

*Vou ganhar muito dinheiro,
Pois para mim ele vem hoje e amanhã.
Vem correndo, vem ligeiro,
Vem voando, de tarde, de noite e de manhã.
E com meu trabalho e minha sorte,
Elimino minhas dívidas,
Nelas dou um corte.
Minha sorte muda pra melhor,
Com essa poção de riqueza.
Agradeço às bruxinhas pela presteza,
Pois vieram me ajudar
Para esta poção encantar!
Que se faça em luz e graça.
Assim seja, assim se faça.*

Feito isso, pode deixar a poção até que a vela se apague, quando então você pode colocar a poção num vidro de perfume de sua preferência. Retire a folha e devolva-a para um jardim, agradecendo pela sua ajuda. As moedas devem ser gastas em algo que lhe dê prazer. A poção pode ser usada como perfume, passada nas mãos (em especial para artesãos e vendedores), ou passada com um pano no batente da porta, na casa comercial, na carteira ou no local de trabalho.

Poção de Proteção

Você vai precisar de:

Duas xícaras de água de fonte (mineral)

Uma colher de sopa de limalha de ferro (aparas de ferro)

Uma colher de chá de essência de verbena

Duas colheres de sopa de essência de mirra

Duas colheres de sopa de essência de olíbano

Duas colheres de sopa de sal marinho

Uma vela vermelha

Numa terça-feira, pegue uma panela de ágata ou de ferro. Acenda uma vela vermelha e um incenso. Ferva todos estes ingredientes numa panela esmaltada, fazendo orações de sua preferência. Uma boa dica é entoar os oito mantras para Shiva, o destruidor de todo o mal. Guarde em uma garrafa escura. Use sempre que precisar de proteção, passando-a em seus pulsos, testa, nuca e sola dos pés. Pode usá-la também nos pneus de seu carro antes de viajar.

Oito Mantras para Shiva

Shiva, o Senhor dos Iogues, o Asceta perfeito, é considerado Aquele que destrói o Mal. Em situações em que sente-se energias negativas e espíritos frios por perto, estes mantras são muito competentes em destruir ou expulsar o mal. Procure esse e outros mantras em CDs. Este eu conheci num CD do Homem de Bem e pude comprovar seu poder, pois fortalece a aura e afasta o mal. Lembre-se de que cânticos são sempre mais eficientes que simplesmente falar. Se preferir o Pai Nosso ou a Ave Maria, também utilizados nos meus rituais, cante-os (com o coração, mas sem gritar. A Divindade não é surda e você não está no *American Idol*).

Shiva Shamkara (repetir 3x)

Rupa Mahe Ishvara Jaya

Shiva Shamkara Shamkara

Shamkara Jaya (2x)

Om Namah Shivaya (3x)

Shivaya Namah Om

Arunachala Shiva (3x)
Aruna Shiva Om
Guru Maharaj Guru Jay Jay (2x)
Jaganmata Sa Guru Jay Jay (2x)
Om Namah Guru Ma (3x)
Guru Ma Namah Om

Água de Ferro

Esta é uma antiga receita para defesa e proteção de ambientes e pessoas.

Você vai precisar de:

Pregos de ferro

Água filtrada, de chuva, ou mineral (se for de chuva, que seja de uma terça-feira)

Uma garrafa escura

Num sábado, coloque um punhado de pregos na garrafa. Junte a água. Deixe em lugar escuro por uma semana. Após este tempo você perceberá que a água mudou de aspecto, assumindo uma coloração enferrujada. Ela então estará pronta para ser usada. Use na proporção de 60ml desta água para um balde de água. Esta mistura poderá ser utilizada de várias maneiras. Você poderá usá-la para banhos para afastar energias negativas, limpeza de sua casa, objetos de trabalho, carro, etc... Para isso passe um pano molhado nesta água em todo o piso, portais, janelas da casa, etc... Sempre que você usar a água da garrafa, complete-a com água pura. Desta forma esta água de ferro durará indefinidamente.

Poção de Proteção de Bens

Você vai precisar de:

Seis litros de água

Sete galhos de arruda

Uma vela de sete dias branca

Óleo de mirra

Incenso de sândalo

Pegue uma representação do seu carro (uma foto ou desenho com a placa dele escrita). Coloque a imagem num prato branco e deite um pouco de óleo de mirra sobre ela. Coloque a vela de sete dias em cima e acenda, fazendo suas orações e pedindo proteção às dinvidades de sua devoção. Pegue a arruda e esfregue nas mãos num balde com a água, dizendo:

*De dia ou de noite
Sob o Sol ou sob a Lua
Este carro é protegido
Na garagem ou na rua.*

Repita sete vezes e jogue essa água sobre o carro. Depois enxágüe com água corrente. Repita sempre que lavar o carro. Enquanto estiver fazendo, acenda o incenso de sândalo dentro do veículo.

Uma proteção cigana contra inveja

Você vai precisar de:

**Um litro de água morna
Sete galhos de arruda
Três colheres de sal grosso**

Misture tudo numa bacia, tampe com um pano de cor preta e deixe descansar por meia hora. Depois disso, acenda uma vela branca e tome um banho normal. Ao fim do banho, jogue essa água do pescoço para baixo e mentalize que desta forma estará protegido da maldade de qualquer pessoa invejosa. Não se seque e vista uma roupa de cor clara. Repita de quarenta em quarenta dias.

Protegendo a casa

Você vai precisar de:

**Sete litros de água
Sete folhas de figueira
Sete galhos de arruda
Sete pedras de sal grosso**

Coloque tudo dentro de um balde e deixe no banheiro por vinte e quatro horas. Depois desse tempo, jogue metade no piso do banheiro, tome um banho normal, depois jogue a outra metade no piso do banheiro e deixe secar naturalmente.

Protegendo seu animalzinho

Você vai precisar de:

Um galho de alecrim

Uma rosa branca

Dois litros de água

Dois colheres de álcool

Misture tudo num balde, tampe com um pano de cor branca e acenda uma vela lilás ao lado, num pires branco. Depois que a vela terminar de queimar, use a água para lavar o lugar onde o animal costuma dormir. Faça isso logo pela manhã e não deixe o animal entrar ali até que esteja completamente seco.

Proteção contra vizinhos quizumbeiros

Você vai precisar de:

Quatro flores de lírio

Sete folhas de lírio

Doze rodela de nabo

Um litro de água

Cinco litros de vinho

Se você tem problemas com vizinhos, faça o seguinte. Misture tudo, tampe com um pano branco e deixe descansar por sete minutos. Depois coe, enterre as sobras em seu quintal e coloque o líquido em sete garrafas idênticas e transparentes. Derrame o conteúdo das garrafas nos portões das casas dos vizinhos com os quais tem problemas, deixando o último para derramar em frente da sua própria casa. Faça isso num horário em que ninguém veja, pois este ato é para ser feito e mantido em segredo.

Filtro dos Sonhos

Você vai precisar de:

Um vidrinho transparente ou vermelho

Óleo de amêndoas

Madressilva

Álcool

Um pilão ou pote

Purifique o vidrinho e manipule os outros ingredientes para impregná-los com sua energia mágica. Numa hora de Vênus ou da Lua, esmague as madressilvas com algumas gotinhas de álcool no pilão e encha até $\frac{3}{4}$ o vidrinho com o óleo de amêndoas. Pingue três gotinhas da essência de madressilva dentro do vidrinho. Sobre dentro do vidrinho pensando na pessoa que você ama e tampe-o. Dê o vidrinho para a pessoa amada e ela sonhará com você durante a noite (se ela usar, claro).

Filtro para Pessoas Frias

Você vai precisar de:

Óleo de jasmim

Óleo de amêndoas

Incenso de canela

Numa Lua Cheia, à hora de Vênus, encante os dois óleos e misture-os meio a meio num único recipiente que deve ser tapado com uma rolha. Use esse filtro para massagens. Ele trata a frigidez e impotência, aquecendo a pessoa e trabalhando o chakra raiz.

Poção de Afastamento

Você vai precisar de:

Vinagre

Sal

Uma garrafinha com rolha

Esse é um feitiço para afastar de você uma pessoa indesejável que não larga do seu pé. Numa hora de Marte, misture num pote vinagre e sal. Gire no sentido anti-horário dizendo:

Fulano, em nome dos meus protetores, eu lhe ordeno que busque seu caminho e deixe o meu.

Repita as palavras sete vezes e tampe o caldeirão. Mentalize que a pessoa se afasta de você, deixando-o em paz. Diga:

Fulano, meu irmãozinho, não lhe desejo o mal, mas é necessário que nossos caminhos não mais se cruzem. Que você seja feliz longe de mim, mas que as forças do Universo conspiram contra você se insistir em perto de mim ficar e assim, me prejudicar. Assim seja, assim se faça.

Coloque a poção na garrafinha e tampe com a rolha. Se a pessoa frequenta sua casa ou seu local de trabalho, procure respingar a poção nos sapatos dela, sem que ela veja. Se isso se tornar muito difícil, respingue a poção numa foto, pertence ou nome completo da pessoa. O pote utilizado deverá ser descartado.

Poção dos Quatro Ventos

Você vai precisar de:

Alfazema

Manjericão

Alecrim

Arruda

Um litro de álcool

Uma garrafa com rolha

Este é um poderoso filtro de proteção também conhecido como “magia das quatro faces de Deus” ou “as quatro direções da manifestação divina na Terra e no Céu”. Escolha uma boa hora planetária e coloque as ervas em igual quantidade no álcool. Deixe tampado na garrafa e embrulhe com papel branco. Deixe repousar por nove dias, quando já poderá usá-lo, aspergindo na casa quando senti-la carregada (para isso, use um molho de ervas como aroeira ou arruda). Para uso pessoal, use algumas gotinhas nos

pulsos, na nuca, atrás das orelhas, nas juntas atrás dos joelhos e nos pés.

Filtro de Amor

Esse filtro tem o poder de atrair o amor para quem o usar.

Você vai precisar de:

Um vidrinho transparente ou vermelho

Óleo de açafrão

Rosas vermelhas prensadas

Álcool

Um pilão ou pote

Purifique o vidrinho e manipule as rosas e o óleo de açafrão para que tenham mais poder. Numa sexta-feira de Lua Cheia, esmague as rosas com algumas gotinhas de álcool num pote. Pegue o vidrinho e coloque o óleo de açafrão até completar $\frac{3}{4}$ e pingue três gotinhas da essência de rosas. Use nos pulsos, na nuca, atrás das orelhas e nas dobras do antebraço.

Filtro de Atração

Esse filtro tem o poder de atrair pretendentes para quem o usar.

Você vai precisar de:

Um vidrinho transparente ou vermelho

Óleo de oliva

Flor de maçã

Álcool

Um pilão ou pote

Purifique o vidrinho e imante os outros ingredientes com sua energia. Numa sexta-feira de Lua Cheia, esmague as flores de maçã com umas gotinhas de álcool num potinho. Encha o vidrinho até $\frac{3}{4}$ com o óleo de oliva e pingue três gotinhas da essência de flor de maçã. Use nos pulsos, na nuca, atrás das orelhas e nas dobras do antebraço.

Filtro da Verdade

Use este filtro para saber das intenções de alguém ou para que uma pessoa seja honesta com você.

Você vai precisar de:

Um vidrinho transparente

Óleo de oliva ou amêndoa

Prímula (fresca, seca ou em óleo)

Álcool

Um pilão ou pote

Purifique o vidrinho, imante os outros ingredientes. Se a prímula já estiver em óleo ou essência, não precisará do álcool. A prímula é conhecida como uma erva sagrada às fadas e que possui o poder de fazer as pessoas dizerem a verdade. Use o filtro sempre que estiver com essa pessoa.

Elixires – A Magia de Dentro pra Fora

Elixir de Proteção

Você vai precisar de:

Cinquenta gramas de grãos torrados de café

Um kg de açúcar refinado

Um litro de álcool de 40º GL

Um copo e meio de água

Três gotas de essência de baunilha

Oito velas vermelhas

Potencializador: pentagrama desenhado sobre a poção com a varinha ou com o dedo indicador da mão dominante.

Irradiador: Oração de São Jorge escrita em papel vegetal com tinta à prova d'água (caneta nanquim).

Triture grosseiramente no liquidificador os grãos de café. Coloque-os junto com o álcool, a oração em papel vegetal e a essência em vidro de boca larga por oito dias, mexendo diariamente. A cada um dos dias, acenda uma vela vermelha e recite a oração, ao mexer. Coe o líquido em coador de pano e coloque-o de volta no vidro. Prepare uma calda com o açúcar e a água, deixe ferver por um minuto e espere esfriar. Junte essa calda à mistura de café e mexa bem. Deixe descansar por trinta dias e, depois disso, faça duas filtragens. Engarrafe e deixe envelhecer por três meses com um pentagrama ou uma espada de metal amarrada com fita vermelha no gargalo da garrafa.

Oração de São Jorge

Eu andarei vestido e armado com as armas de São Jorge para que meus inimigos, tendo pés não me alcancem, tendo mãos não me peguem, tendo olhos não me vejam, e nem em pensamentos eles possam me fazer mal. Armas de fogo o meu corpo não alcançarão, facas e lanças se quebrem sem o meu corpo tocar, cordas e correntes se arrebentem sem o meu corpo amarrar. Jesus Cristo, me proteja e me defenda com o poder de sua santa e

divina graça, Virgem de Nazaré, me cubra com o seu manto sagrado e divino, protegendo-me em todas as minhas dores e aflições, e Deus, com sua divina misericórdia e grande poder, seja meu defensor contra as maldades e perseguições dos meus inimigos. Glorioso São Jorge, em nome de Deus, estenda-me o seu escudo e as suas poderosas armas, defendendo-me com a sua força e com a sua grandeza, e que debaixo das patas de seu fiel ginete meus inimigos fiquem humildes e submissos a vós. Assim seja com o poder de Deus, de Jesus e da falange do Divino Espírito Santo. São Jorge Rogai por Nós.

Elixir do Amor Nascente

Você vai precisar de:

Um litro de água

Um pedaço de canela em pau

Três colheres de sopa de mel

Um punhado de pétalas de rosas de jardim (brancas ou cor-de-rosa)

Um quartzo rosa

Uma vela rosa

Incenso de rosas

Para quem está procurando um amor, ou quer manter o seu, essa poção é simples e eficaz. Numa sexta-feira de Lua Cheia ou Crescente, acenda a vela e o incenso. Deixe a água ferver. Coloque os outros ingredientes. Desligue o fogo e coloque o quartzo rosa. Ofereça o chá para a pessoa que você quer conquistar, ou beba sozinho para atrair a pessoa certa.

Elixir para despertar o amor

Você vai precisar de:

Uma colher de sopa de manjeriço seco e triturado

Uma colher de sopa de funcho seco

Uma colher de sopa de verbena européia seca

Três pitadas de noz-moscada rasteira

Meia de xícara de vinho tinto

Uma vela rosa

Coloque todos os ingredientes numa panela de ferro, vidro ou ágata. Misture bem e leve ao fogo. Acenda a vela rosa untada com óleo de rosas e diga:

*Que as forças do amor sejam poderosas
E prossigam em sua busca
Para achar meu par perfeito para este momento
Acendendo em seu coração este sentimento.*

Deixe a poção ferver por três minutos, desligue o fogo e deixe esfriar. Coe o líquido numa gaze limpa e coloque numa xícara. Adicione um pouco de mel para adoçar a poção e beba. Se você deseja o amor de determinada pessoa, pode pensar nela enquanto prepara a bebida, mas o ideal é abrir seu leque de possibilidades e deixar que o Universo lhe mostre suas opções. Se apenas deseja atrair o amor, beba toda a poção. Se tiver alguém em vista, beba metade da poção e dê a outra metade para o ser amado a fim de que ele a beba logo que possível. Se houver amor entre vocês, ele despertará. Se não houver, nada acontecerá.

Elixir para esquentar

Você vai precisar de:

Seis bananas nanicas, bem maduras
Oitocentos gramas de açúcar refinado
Um litro de álcool a 40º GL
Três a quatro gotas de essência de baunilha
Uma vela vermelha
Incenso de canela

Acenda a vela vermelha e concentre-se na energia crescendo (no bom sentido!). Acenda um incenso de canela e descasque as bananas, picando-as em rodela. Coloque-as em um vidro de boca larga junto com o açúcar, o álcool e a baunilha. Mexa a mistura diariamente por oito dias com uma colher de pau, dizendo: “*Cresce a potência e o desejo, cresce, vai crescendo, que se realize o que eu almejo*”. Depois de oito dias, coe o licor em coador de pano e prove-o para verificar o teor alcoólico. Se estiver muito forte corrija-o com um pouco de água. Tampe o vidro e deixe o licor

descansar por 30 dias para sedimentar as impurezas. Proceda nova filtragem, dessa vez usando filtro de papel, e está pronto para consumo.

Elixir de Beleza e Atração

Você vai precisar de:

Uma garrafa de vinho tinto (700 ml)

Três gemas peneiradas

Uma lata de leite condensado

Três colheres de chocolate em pó solúvel

Uma música sensual

Um incenso de cravo ou canela

Acenda o incenso e coloque a música e uma roupa vermelha bonita. Dance com a fumaça do incenso, sentindo-se sensual. Ainda dançando, pegue os ingredientes e bata tudo no liquidificador. Ao terminar, visualize-se na mais *sexy* beleza e sople essa imagem na bebida. Sirva gelado!

Elixir da Lua Vermelha

Esse elixir dá alegria, vigor, coragem e amor apaixonado. Deve começar a ser feito numa Lua Cheia.

Você vai precisar de:

Seicentos gramas de morangos

Trezentos gramas de açúcar

Duas xícaras de chá de água mineral sem gás

Uma vela vermelha

Uma rosa vermelha

Uma maçã bonita

Uma vela de sete dias vermelha

Acenda a vela vermelha e coloque a rosa num copo com água ao lado dela. Junte a maçã e comece a preparar a poção. Misture bem os morangos com o açúcar e a água. Leve ao fogo até dar ponto (ponto de xarope). Deixe esfriar, coe muito bem, adicione 50ml (uma xícara de chá) de álcool de cereais para cada 500ml de calda (ou a gosto). Acenda a vela de sete dias e

deixe-a acesa perto do elixir, que deve descansar por seis dias. Quando terminar esse período, pode deixar a maçã e a rosa num jardim. Se sobrou vela, pode jogar fora.

Você pode substituir o morango, por framboesa ou amora e pode fazer meio a meio, 300 gramas de cada fruta, mas sempre frutas vermelhas. Passe a polpa da fruta na peneira ou deixe como está e você terá uma bela geléia.

Elixir da Paixão

Você vai precisar de:

Quatro xícaras de água da fonte (mineral)

Um coador

Um pote de vidro ou cerâmica

Duas colheres de sopa de jacinto seco

Um quarto de xícara de mel

Uma xícara de suco de mamão

Numa sexta-feira de Lua Cheia, ferva a água. Coloque o jacinto no pote de vidro ou cerâmica e derrame sobre ele a água quente, deixando em infusão por sete minutos. Antes que a mistura esfrie, acrescente o mel e o suco de mamão. Coe e sirva para seu amado. Essa poção desperta a paixão em quem a tomar, mas é manipulativa se a pessoa em questão não sabe do feitiço.

Elixir da Sedução

Você vai precisar de:

Uma taça de vinho tinto

Um limão

Uma vela vermelha

Um incenso de canela

Numa Lua Cheia, coloque raspas de limão na taça de vinho e ofereça à pessoa amada. O incenso e a vela devem ser acesos em algum momento durante esse dia. Este é um feitiço da tradição cigana.

Elixir para concentração

Você vai precisar de:

Uma sodalita

Camomila

Mel

Faça um chá com a camomila e energize a sodalita. Quando coar o chá, adoce-o com o mel e jogue a sodalita na infusão. Respire profundamente três vezes e beba o chá bem devagar, com cuidado para não engolir a pedra (ou seus amigos rirão de você). Ao terminar, lave a pedra em água corrente, olhe para ela e diga:

Em você agora eu me concentro. Minhas forças se dirigem sabiamente para um objetivo. Sou centrado.

Coloque a sodalita em cima de alguma coisa que represente em que você deseja se concentrar. Se for em estudos, coloque sobre o livro em que tem dificuldade. Se for sobre um trabalho, mesmo caso. Se perceber que a concentração está falhando, tome outro chá de camomila enquanto manuseia a pedra.

Elixir contra a depressão

Você vai precisar de:

Um recipiente de cerâmica, vidro ou ágata

Erva-cidreira

Jasmim

Sálvia

Uma ametista

Uma vela violeta

Água da fonte (mineral)

Acenda a vela e chame as forças superiores para ajudá-lo neste momento. Erga suas mãos e diga:

Minha Mãe que nunca me abandona, olha para este teu filho que sofre

e jogue sobre ele seu manto de amor!

Jogue dentro do recipiente a erva-cidreira, o jasmim e a sálvia. Jogue a água e gire a mistura com sua vara, dizendo:

*Que as ondas levem minha tristeza,
que esse período de desamparo seja breve,
Que minha vida seja de alegrias,
que meu coração se torne leve,
Deus está em meu coração
A Deusa cobre minha alma
Somos três e somos completos
De felicidade meu espírito está repleto.
Assim seja!*

Passa a ametista na chama da vela e jogue-a no pote em seguida. Beba um pouco dessa água e, com o restante, molhe sua cabeça. Guarde a ametista dentro de um saquinho de seda violeta e sempre que sentir a depressão se aproximando de novo, pegue-a e recite o encantamento novamente.

Elixir da Amizade

Você vai precisar de:

Uma maçã vermelha

Mel

Água da fonte (mineral)

Uma faca afiada

Duas xícaras brancas

Uma jarra de cerâmica, vidro ou porcelana

Esta é uma bela poção para conquistar a amizade de alguém ou simplesmente mantê-la. Algumas pessoas reclamam que não têm amigos e reclamam com certa razão. É muito triste e vazia a vida sem amigos. Algumas pessoas têm mais sorte do que outras em reencontrar almas irmãs, mas há de se lembrar que ter amigos leva tempo e dedicação. Conquistá-los não é tão difícil. Mantê-los é que é o problema.

Pegue a maçã e com uma faca afiada corte a casca em movimento

circular sem que ela se parta (sim, eu sei, é um exercício de coordenação motora e paciência e tanto!). Se não conseguir de primeira (se a casca se partir), abandone essa maçã e recomece com outra. Ferva a água e coloque-a no seu caldeirão ou jarra, por cima da casca. Corte a maçã em cubinhos e jogue lá dentro. Verta mel sobre o chá dizendo:

O mundo nos fez dois, mas Deus nos fez um. Que as forças do bem abram suas asas sobre nossa amizade, dando-nos paciência e tolerância, lealdade e amor puro. Que sejam doces nossos momentos, que juntos possamos tornar o mundo um lugar mais alegre.

Misture o mel com uma colher de pau e tampe recipiente. Espere alguns minutos e verta o chá ainda quente nas xícaras. Sirva para seu amigo ou amiga. Se for fazer o ritual para mais pessoas, pode usar mais de uma maçã (3, 5, 7 ou 9), mas a primeira deve ter sua casca cortada inteira (como laranja).

Elixir para Visão Através dos Sonhos

Você vai precisar de:

Canela em pau

Hortelã-pimenta

Açafrão

Incenso de Ópium

Mel

Uma xícara branca

Água o quanto baste

Acenda o incenso. Manipule todos os ingredientes para alinhá-los com sua energia. Coloque tudo no seu caldeirão previamente limpo e derrame água quente. Tampe e mentalize uma luz sobre o caldeirão. Espere sete minutos e retire a água com cuidado, colocando na xícara branca. Acrescente mel e mexa com cuidado. Erga a xícara e diga:

Que os véus se ergam, que as portas se abram, que não haja mais segredos, que desapareçam os medos. Meus olhos estão abertos! Mostrem-me o que devo saber, que a Deusa me guie pela estrada da Lua!

Beba o chá, devagar. Inspire profundamente e vá dormir.

Elixir de Ágata

Numa terça-feira, pegue uma xícara de leite e coloque três gotas de baunilha. Coloque uma ágata dentro e diga com firme intenção:

*Eu desperto o poder deste cristal
Com o poder da Terra e seu elemental
Desperto com o poder da Divindade
Desperto com o poder da Unidade
Que este elixir seja agora sagrado
E desperte em mim o amor perfeito
Este filtro é em luz consagrado
E coragem me dará
Para aprender a amar
Em luz e graça,
Assim seja, assim se faça*

Beba o leite e coloque a pedra sobre sua cabeceira. Repita esse ritual todas as terças-feiras, por nove semanas seguidas. A ágata beneficia o amor, a abundância, a riqueza, a sorte, a longevidade, a harmonia, a coragem, a proteção e a confiança. Equilibra o corpo, a mente e o espírito, melhora a auto-estima e dá vitalidade. Fortalece também o sistema imunológico.

Elixir para Tensão Emocional

Este elixir é indicado quando a pessoa está ansiosa, frustrada e não sabe o que fazer. Pode ser usada tanto em casos amorosos (dúvida entre dois amores, medo da perda do amado, indecisão, etc...), quanto em qualquer outro caso em que a pessoa se apresente emocionalmente confusa.

Pegue um copo de água e pingue nele três gotas de anilina azul. Coloque um punhado de erva-doce e faça um chá. Adoce com um pouco de mel e coloque então uma água-marinha. Reze um Pai Nosso e Ave Maria, pedindo que os anjos iluminem sua cabeça e soprem de seu coração a angústia, a dúvida. Beba esse líquido e durma com a pedra debaixo do seu travesseiro. Procure tocá-la sempre que se sentir ansioso. A água-marinha

é uma pedra que dá paz, alegria, felicidade, serenidade e clareza de raciocínio. É usada para suavizar, acalmar e aliviar medos e fobias, facilitando o diálogo. É utilizada também para harmonizar ambientes tumultuados, servindo para auxiliar na redução de maus hábitos e atitudes autodestrutivas.

Elixir de Ametista

Esse é para se recuperar de algum trauma emocional, uma perda, uma separação. Numa sexta-feira, faça um chá de camomila e coloque dentro uma ametista. Acenda uma vela violeta e um incenso, e reze pedindo que Saint Germain transmute sua dor para algo positivo. Beba e faça quantas vezes achar necessário. Ligada ao signo de Peixes, a ametista é a pedra espiritual por excelência. Favorece a percepção e a compreensão profunda e paulatina dos problemas que causam desassossego. É associada à humildade, porque ela abra caminho para que se busque a verdade interior, sem julgamentos prévios. Ajuda também a superar o sentimento de perda e a recuperar o equilíbrio perdido. É recomendada nos casos de estresse e esgotamento nervoso, sendo utilizada para problemas de insônia, para reforçar a produção de hormônios e fortalecer os órgãos responsáveis pela limpeza do sangue, pelo sistema imunológico e pelo metabolismo.

Elixir para Beleza

Você vai precisar de:

Uma lata de creme de leite

Uma lata de leite condensado

Uma lata de licor de cacau

Uma lata de conhaque

Uma lata de refrigerante de guaraná

Uma colher de sopa de achocolatado

Meia colher de sopa de essência de baunilha.

Uma fuchsita

Numa sexta-feira, acenda uma vela rosa e um incenso de rosas. Bata todos os ingredientes no liquidificador, menos a pedra. Quando terminar, coloque numa garrafa e coloque a pedrinha nela, se for servir para mais

pessoas. Se não, coloque apenas no seu copo. Diga:

*Beleza, beleza,
Venha até mim
Cubra-me com seu véu
Que minha beleza seja sem fim
Como o mar, como o céu.*

Use a fuchisita como um pingente com você. A fuchisita promove a diplomacia, a *finesse*, a discrição, a imaginação, a criatividade e a apreciação da beleza. Aumenta o gosto pelos empreendimentos artísticos e estimula o talento nas artes em geral.

Elixir das Flores de Sabugueiro

Você vai precisar de:

Flores de Sabugueiro

Vinho tinto

Uma vela vermelha

Uma granada ou rubi

O sabugueiro é uma árvore muito poderosa misticamente para vários povos mágicos, como os celtas e os ciganos. Seus frutos, segundo a tradição cigana, podem ser colhidos na noite de São João e usados na confecção de patuás de amor. Seus ramos cortados em sete partes e colocados atrás da porta atraem a harmonia e paz para o lar. Um filtro de amor pode ser feito com suas flores, macerando-as com vinho tinto numa Lua Cheia. Acenda a vela antes do processo, pedindo aos deuses do amor que encantem seu elixir. Depois, coloque a granada ou o rubi na poção, cubra com um papel celofane vermelho e deixe tomar banho de Lua Cheia. Retire antes de amanhecer. Tire a pedra e sirva à pessoa amada numa taça.

Elixir Apaixonante

Você vai precisar de:

Uma maçã vermelha

Um punhado de framboesas

(se não encontrar frescas, use uma geléia)

Uma cereja

Açúcar branco

Pegue os ingredientes e energize-os. Pique a maçã e coloque-a junto com as framboesas num liquidificador (qual é! Bruxas evoluem!). Derrame num copo ou pote de sobremesa. Coloque uma bola de sorvete de baunilha no centro. Pegue a cereja, feche os olhos e diga:

Que sempre que você pensar em mim, seu coração se adoce! Venha para mim e tornarei sua vida doce. Assim eu digo e assim o é!

Sopre a cereja e coloque-a por cima do sorvete. Salpique açúcar sobre a maçã batida e sirva para sua amada. Seria ótimo se pudesse fazer isso numa hora de Vênus.

Elixir para Amor (especial para homens)

Você vai precisar de:

Uma laranja

Três folhas de hortelã

Um pouco de alecrim

Uma ágata vermelha

Mel

Esprema a laranja e junte as folhas de hortelã e o alecrim. Deixe em infusão por algum tempo. Verta mel sobre a mistura e vá dizendo:

Que o coração de quem tomar essa mágica poção sintá-se aquecido e confortado pela magia do amor.

Coloque o quartzo vermelho dentro da mistura (a pedra já deve ter sido limpa magicamente por você anteriormente) e deixe por mais alguns minutos enquanto gira com uma colher de pau. Coe a mistura. Retire a pedra, lave-a em água corrente e ande sempre com ela (se o feitiço foi pra você). Beba a poção logo depois.

Elixir dos Lábios Ardentes

Você vai precisar de:

Suco de maracujá

Açúcar

Uma panela de ferro

Uma colher de pau

Vidrinho com rolha

Esse é um poderoso encanto de conquista que você logo vai notar os resultados! Numa panela de ferro (se não tiver, serve cerâmica ou ágata), coloque três colheres de pau cheias de açúcar. Acenda o fogo e comece a mexer, dizendo:

*Com o brilho dos meus lábios,
eu atraio o seu olhar,
Com o doce do meu beijo,
eu atraio o seu desejo.*

Quando o açúcar tiver derretido e atingido o ponto de calda, derrame um copo de suco de maracujá puro sobre ele (se não tiver a fruta, faça com o suco em garrafa, mas consagre-o antes). Vá mexendo enquanto diz:

*Eu derreto seu coração,
Eu desfaço sua resistência,
Eu desperto sua paixão,
Com minha simples aparência.*

Mexa por mais alguns minutos em fogo baixo e desligue. Coloque essa calda num vidrinho com rolha. Quando quiser conquistar alguém, passe a mistura nos lábios. As pessoas do sexo oposto vão se sentir atraídas por você sem saber porque e quem por ventura beijar você terá caído na armadilha!

Elixir para Acalmar Corações Aflitos

Você vai precisar de:

Uma rosa branca

Um pau de canela

Água da fonte (mineral)

Mel

Uma pedra da Lua

Uma xícara branca

Numa hora da Lua, jogue a água da fonte quente sobre a rosa despetalada e a canela em pau. Tampe a mistura e aguarde. Acrescente o mel, misturando com uma colher de pau e dizendo:

*Que a Lua acalme seu coração. Que os ventos refresquem sua mente.
Que a chuva lave as aflições de sua alma.*

Coloque o chá numa xícara branca e dentro uma pedra da Lua. Dê à pessoa para ela beber, com cuidado para que ela não engula a pedra, que deve ser retirada depois do chá terminado e colocada em baixo do travesseiro (passe-a na água corrente antes).

Elixir para Afastar Negatividade

Você vai precisar de:

Casca de uma maçã

Hortelã

Mel

Uma vela branca

Um quartzo branco

Uma oração de poder

Acenda a vela e o incenso. Faça um chá com a casca de maçã. Assim que ele ferver, acrescente um punhado de folhas de hortelã e deixe esfriar. Com as mãos sobre o elixir, recite a oração. Beba imaginando toda a energia negativa se dissolvendo e limpando sua aura, se preferir adoce com mel.

Elixir para Fortalecer seu Campo Energético

Você vai precisar de:

Uma ametista

Uma sodalita

Uma turmalina negra

Uma vela branca

Limpe os cristais, deixando-os imersos em leite e dando-lhes um jato d'água depois. Coloque os cristais num pote de prata cheio de água mineral, deixe descansar durante a noite, com a vela acesa. Pela manhã, divida a água dos cristais em três porções e tome três vezes ao dia.

Elixir da Coragem

Este elixir diminui a ansiedade, combate a síndrome do pânico e dá coragem para enfrentar os problemas da vida.

Você vai precisar de:

Limão cortado em cruz

Uma rosa branca

Mel

Uma água-marinha (cristal)

Uma vela vermelha

Incenso de bálsamo

Na hora de Marte, acenda a vela e um incenso de bálsamo (ele acalma e harmoniza ambientes carregados, além de dar inspiração e beneficiar o relaxamento). Faça uma oração de poder e deixe tudo em infusão em água quente por alguns minutos. Depois, beba lentamente dizendo: *“Eu afasto o medo de mim”*. Retire a água-marinha e deixe perto da vela, até que ela queime toda, quando você deve lavar a pedra em água corrente e carregá-la consigo.

Considerações Finais

Parabéns! Você chegou ao final do livro sem ter sido atingido por um raio, sem ter visto o Apocalipse e sem ter se transformado num sapo. A magia é um caminho natural para a felicidade e o equilíbrio e, infelizmente, muita gente ainda resiste a isso por falta de conhecimento e excesso de preconceito. Felizmente, estamos abrindo nossas mentes e nossas asas e deixando os preconceitos para trás (pois eles fazem um peso danado e nos impedem de ir mais longe).

Com este livro, terminamos a primeira parte do nosso aprendizado mágico. Nessa trilogia [\[7\]](#), falamos das bases da magia, dos rituais de iniciação, da energia do amor e seus meandros complicados, da energia da prosperidade, da magia de proteção e da arte de fazer pós, poções e elixires. Parece pouco, mas é muito! Com esse conhecimento, você já pode dar uma guinada na sua vida e vivê-la com graça, beleza e muita luz, mesmo quando as coisas não saírem exatamente como você gostaria (ou mesmo quando der tudo errado). Nessas simples palavras nesses três livros, espero ter passado pra você a essência da magia: o equilíbrio traz a felicidade e a felicidade independe de condições externas. Viva com equilíbrio e saberá viver bem, mesmo quando o mundo parecer conspirar contra você.

Você tem agora um verdadeiro arsenal para resolver qualquer situação. Basta reconhecer o problema, identificá-lo e escolher a forma como resolvê-lo. A maioria das pessoas sai correndo gritando em pânico ou se esconde debaixo da cama esperando que o problema desapareça por conta própria. Mas quem vive a magia sabe que não é preciso entrar em desespero, pois cada problema encerra em si sua solução.

Claro que ainda falta muita coisa! Dos conhecimentos de pantáculos, magia gráfica, rituais e cerimônias até o conhecimento nos deixado por povos do passado, da estrutura do Universo até a compreensão do eterno ciclo da vida e da morte, ainda falta muuuita coisa. O que você tem nesses três humildes livros é uma base. O resto, virá com o tempo, nos vários caminhos que ainda vamos trilhar.

Mas o que eu quero que você lembre é o seguinte: você não está sozinho. Neste caminho, estamos juntos. Somos uma família de amigos, nos apoiando e nos inspirando. Nossa energia é maior do que a distância geográfica, maior do que o seu medo, maior do que as ciladas que o cercam.

Não é uma religião nem uma seita maluca, é uma egrégora, uma energia coletiva sustentada por entidades de amor puro. Para fazer parte dela, basta entrar em sintonia com essa egrégora. Como? Estudando, mantendo-se no caminho da evolução mental, espiritual e emocional, vencendo suas próprias limitações e, mais do que tudo, desejando ser melhor. Faça das boas ações um hábito, inclusive consigo mesmo. Faça do aprendizado seu principal objetivo. Seja próspero em amigos, em amor, em dinheiro, em bons momentos. E quando a tristeza se abater sobre ti, estaremos lá, eu e todos os magos e bruxas do Brasil e do mundo, abraçando você e ajudando-o a se levantar e erguer a cabeça.

Eu fico por aqui, esperando ter conseguido lhe ensinar muitas coisas boas e contando em um dia conhecer você pessoalmente e ouvir “Eu consegui!”.

Um bater de asas pra você, que marquem o ritmo de uma feliz melodia para sua vida!

Eddie Van Feu

Tabela Planetária

Domingo: Sol

Horas do dia

07h – Sol

08h – Vênus

09h – Mercúrio

10h – Lua

11h – Saturno

12h – Júpiter

13h – Marte

14h – Sol

15h – Vênus

16h – Mercúrio

17h – Lua

18h – Saturno

Horas da noite

19h – Júpiter

20h – Marte

21h – Sol

22h – Vênus

23h – Mercúrio

24h – Lua

01h – Saturno

02h – Júpiter

03h – Marte

04h – Sol

05h – Vênus

06h – Mercúrio

Segunda-feira – Lua

Horas do dia

07h – Lua
08h – Saturno
09h – Júpiter
10h – Marte
11h – Sol
12h – Vênus
13h – Mercúrio
14h – Lua
15h – Saturno
16h – Júpiter
17h – Marte
18h – Sol

Horas da noite

19h – Vênus
20h – Mercúrio
21h – Lua
22h – Saturno
23h – Júpiter
24h – Marte
01h – Sol
02h – Vênus
03h – Mercúrio
04h – Lua
05h – Saturno
06h – Júpiter

Terça-feira – Marte

Horas do dia

07h – Marte
08h – Sol
09h – Vênus
10h – Mercúrio
11h – Lua
12h – Saturno

13h – Júpiter
14h – Marte
15h – Sol
16h – Vênus
17h – Mercúrio
18h – Lua

Horas da noite

19h – Saturno
20h – Júpiter
21h – Marte
22h – Sol
23h – Vênus
24h – Mercúrio
01h – Lua
02h – Saturno
03h – Júpiter
04h – Marte
05h – Sol
06h – Vênus

Quarta-feira – Mercúrio

Horas do dia

07h – Mercúrio
08h – Lua
09h – Saturno
10h – Júpiter
11h – Marte
12h – Sol
13h – Vênus
14h – Mercúrio
15h – Lua
16h – Saturno
17h – Júpiter
18h – Marte

Horas da noite

19h – Sol

20h – Vênus

21h – Mercúrio

22h – Lua

23h – Saturno

24h – Júpiter

01h – Marte

02h – Sol

03h – Vênus

04h – Mercúrio

05h – Lua

06h – Saturno

Quinta-feira – Júpiter

Horas do dia

07h – Júpiter

08h – Marte

09h – Sol

10h – Vênus

11h – Mercúrio

12h – Lua

13h – Saturno

14h – Júpiter

15h – Marte

16h – Sol

17h – Vênus

18h – Mercúrio

Horas da noite

19h – Lua

20h – Saturno

21h – Júpiter

22h – Marte

23h – Sol

24h – Vênus
01h – Mercúrio
02h – Lua
03h – Saturno
04h – Júpiter
05h – Marte
06h – Sol

Sexta-feira – Vênus

Horas do dia

07h – Vênus
08h – Mercúrio
09h – Lua
10h – Saturno
11h – Júpiter
12h – Marte
13h – Sol
14h – Vênus
15h – Mercúrio
16h – Lua
17h – Saturno
18h – Júpiter

Horas da noite

19h – Marte
20h – Sol
21h – Vênus
22h – Mercúrio
23h – Lua
24h – Saturno
01h – Júpiter
02h – Marte
03h – Sol
04h – Vênus
05h – Mercúrio
06h – Lua

Sábado - Saturno

Horas do dia

07h - Saturno
08h - Júpiter
09h - Marte
10h - Sol
11h - Vênus
12h - Mercúrio
13h - Lua
14h - Saturno
15h - Júpiter
16h - Marte
17h - Sol
18h - Vênus

Horas da noite

19h - Mercúrio
20h - Lua
21h - Saturno
22h - Júpiter
23h - Marte
24h - Sol
01h - Vênus
02h - Mercúrio
03h - Lua
04h - Saturno
05h - Júpiter
06h - Marte